

Informe de Auditoría Independiente

FUNDACIÓN BARCELÓ
Cuentas Anuales Abreviadas
correspondientes al ejercicio anual terminado
el 31 de diciembre de 2016

INFORME DE AUDITORÍA INDEPENDIENTE DE CUENTAS ANUALES ABREVIADAS

Al Patronato de FUNDACIÓN BARCELÓ por encargo de la Dirección General

Hemos auditado las cuentas anuales abreviadas adjuntas de FUNDACIÓN BARCELÓ, que comprenden el balance abreviado a 31 de diciembre de 2016, la cuenta de pérdidas y ganancias abreviada y la memoria abreviada correspondientes al ejercicio terminado en dicha fecha.

Responsabilidad de los miembros del Patronato en relación con las cuentas anuales abreviadas

Los miembros del Patronato son responsables de formular las cuentas anuales abreviadas adjuntas de forma que expresen la imagen fiel del patrimonio, de la situación financiera y de los resultados de FUNDACIÓN BARCELÓ de conformidad con el marco normativo de información financiera aplicable a la entidad en España, que se identifica en la nota 2 de la memoria adjunta, y del control interno que consideren necesario para permitir la preparación de cuentas anuales abreviadas libres de incorrección material, debida a fraude o error.

Responsabilidad del auditor

Nuestra responsabilidad es expresar una opinión sobre las cuentas anuales abreviadas adjuntas, basada en nuestra auditoría. Hemos llevado a cabo nuestra auditoría de conformidad con la normativa reguladora de la auditoría de cuentas vigente en España. Dicha normativa exige que cumplamos los requerimientos de ética, así como que planifiquemos y ejecutemos la auditoría con el fin de obtener una seguridad razonable de que las cuentas anuales abreviadas están libres de incorrecciones materiales.

Una auditoría requiere la aplicación de procedimientos para obtener evidencia de auditoría sobre los importes y la información revelada en las cuentas anuales abreviadas. Los procedimientos seleccionados dependen del juicio del auditor, incluida la valoración de los riesgos de incorrección material en las cuentas anuales abreviadas, debida a fraude o error. Al efectuar dichas valoraciones del riesgo, el auditor tiene en cuenta el control interno relevante para la formulación por parte de la entidad de las cuentas anuales abreviadas, con el fin de diseñar los procedimientos de auditoría que sean adecuados en función de las circunstancias, y no con la finalidad de expresar una opinión sobre la eficacia del control interno de la entidad. Una auditoría también incluye la evaluación de la adecuación de las políticas contables aplicadas y de la razonabilidad de las estimaciones contables realizadas por la dirección, así como la evaluación de la presentación de las cuentas anuales abreviadas tomadas en su conjunto.

Consideramos que la evidencia de auditoría que hemos obtenido proporciona una base suficiente y adecuada para nuestra opinión de auditoría.


Opinión

En nuestra opinión, las cuentas anuales abreviadas adjuntas expresan, en todos los aspectos significativos, la imagen fiel del patrimonio y de la situación financiera de FUNDACIÓN BARCELÓ a 31 de diciembre de 2016, así como de sus resultados correspondientes al ejercicio anual terminado en dicha fecha, de conformidad con el marco normativo de información financiera que resulta de aplicación y, en particular, con los principios y criterios contables contenidos en el mismo.

Otras cuestiones

Con fecha 9 de mayo de 2016 otros auditores emitieron su informe de auditoría acerca de las cuentas anuales del ejercicio 2015 en el que expresaron una opinión favorable.

ERNST & YOUNG, S.L.
(Inscrita en el Registro Oficial de Auditores
de Cuentas con el Nº S0530)



Juan Manuel Martín de Vidales Bennásar

31 de mayo de 2017

AUDITORES
INSTITUTO DE CENSORES JURADOS
DE CUENTAS DE ESPAÑA

PARA INCORPORAR AL PROTOCOLO

ERNST & YOUNG, S.L.

Año 2017 Nº 13/17/00023
COPIA

.....
Informe de auditoría de cuentas sujeto
a la normativa de auditoría de cuentas
española o internacional
.....



FUNDACION BARCELÓ

CUENTAS ANUALES 2016

1.- BALANCE ABREVIADO

2.- CUENTA DE RESULTADOS ABREVIADA

3.- MEMORIA ABREVIADA DE LAS ACTIVIDADES Y DE LA GESTIÓN
ECONÓMICA


4.- ANEXO 1: INVENTARIO

5.- ANEXO 2: DETALLE DE AYUDAS MONETARIAS

6.- INFORME DE CÓDIGO DE CONDUCTA EN INVERSIONES
TEMPORALES

Balances Abreviados
31 de diciembre de 2016 y 2015
(Expresados en euros)

<i>Activo</i>	<i>Nota</i>	<i>2016</i>	<i>2015</i>
Bienes del Patrimonio Histórico	5	2.811.923,19	2.898.183,92
Inmovilizado material	6	2.751.857,15	2.570.853,03
Inversiones inmobiliarias	7	5.009.232,05	3.456.045,08
Inversiones en empresas y entidades del grupo y asociadas a largo plazo	8	198.000,00	198.000,00
Inversiones financieras a largo plazo	9.1	18.467.170,67	16.549.194,37
Total activos no corrientes		29.238.183,06	25.672.276,39
Inversiones financieras a corto plazo	9.2	0	1.470,62
Periodificaciones a corto plazo		11.550,25	2.626,28
Efectivo y otros activos líquidos equivalentes	10	1.695.647,51	2.556.869,98
Total activos corrientes		1.707.197,76	2.560.966,88
Total Activo		30.945.380,82	28.233.243,27




Balances Abreviados
31 de diciembre de 2016 y 2015
(Expresados en euros)

<i>Patrimonio Neto y Pasivo</i>	<i>Nota</i>	<i>2016</i>	<i>2015</i>
Fondos propios	12	22.147.758,22	18.870.485,95
Dotación fundacional			
Dotación fundacional		18.674.214,46	15.930.798,11
Reservas		3.032.647,84	2.733.527,83
Excedente del ejercicio		440.895,92	206.160,01
Subvenciones, donaciones y legados recibidos	15	<u>8.633.512,85</u>	<u>9.229.804,06</u>
Total Patrimonio Neto		<u>30.781.271,07</u>	<u>28.100.290,01</u>
Deudas a largo plazo			
Otras Pasivos Financieros	11.1	<u>-</u>	<u>-</u>
Total Pasivo No Corriente		<u>-</u>	<u>-</u>
Acreeedores comerciales y otras cuentas a pagar			
Proveedores		16.843,57	3.180,19
Otros acreedores		63.325,00	63.325,00
Personal		39.711,59	38.702,69
Otras Deudas Administraciones Públicas	13	<u>44.229,59</u>	<u>27.745,38</u>
Total Pasivo Corriente		<u>164.109,75</u>	<u>132.953,26</u>
Total patrimonio neto y pasivo		<u><u>30.945.380,82</u></u>	<u><u>28.233.243,27</u></u>




Cuentas de Pérdidas y Ganancias Abreviadas
para los ejercicios anuales terminados en
31 de diciembre de 2016 y 2015
(Expresados en euros)

<i>Ingresos y gastos</i>	<i>Nota</i>	<i>2016</i>	<i>2015</i>
Ingresos de la actividad propia	14.1	660.190,42	712.033,88
Gastos por ayudas y otros	14.2 y 18	(1.317.072,74)	(1.067.022,32)
Otros ingresos de la actividad	14.1	620.967,59	253.334,50
Gastos de personal	14.3	(250.324,87)	(232.318,55)
Otros gastos de la actividad	14.4	(115.661,37)	(86.975,01)
Amortización del inmovilizado	5 y 6	(160.422,34)	(142.991,84)
Subvenciones, donaciones y legados de capital traspasados al excedente del ejercicio	14 y 15	<u>136.003,35</u>	<u>120.428,01</u>
Resultado de explotación		<u>(426.320,06)</u>	<u>(443.511,33)</u>
Ingresos financieros	14.1	917.959,47	787.245,39
Gastos financieros		(77.727,11)	(180.237,05)
Diferencias de cambio		<u>26.983,62</u>	<u>42.663,00</u>
Resultado financiero		<u>867.215,98</u>	<u>649.671,34</u>
Resultado antes de impuestos		<u>440.895,92</u>	<u>206.160,01</u>
Impuestos sobre beneficios	13	-	-
Excedente del ejercicio		<u>440.895,92</u>	<u>206.160,01</u>
Variaciones de patrimonio neto por ingresos y gastos imputados directamente al patrimonio neto		<u>(503.331,21)</u>	<u>3.468.165,72</u>
Variaciones en la dotación fundacional		<u>2.743.416,27</u>	<u>391.273,12</u>
Resultado total del ejercicio, Variación del Patrimonio Neto del ejercicio		<u><u>2.680.980,98</u></u>	<u><u>4.065.598,85</u></u>




FUNDACIÓN: BARCELÓ

Nº DE REGISTRO: 168

C.I.F.: G-07455868

EJERCICIO: 2016

MEMORIA ABREVIADA

FUNDACIÓN BARCELÓ
Memoria de las Cuentas Anuales Abreviada
31 de diciembre de 2106

NOTA 1. ACTIVIDAD DE LA FUNDACIÓN

La Fundación Barceló es una entidad sin ánimo de lucro constituida por escritura pública otorgada en fecha 24 de octubre de 1989 ante el Notario de Palma de Mallorca D. Salvador Balle Oliver bajo el número 1258 de su Protocolo. Figura inscrita en el Registro del Protectorado de Fundaciones con el número BAL. 1-1-3-16.

1. Los fines de la fundación, contenidos en el artículo 5º de sus estatutos, son los siguientes:

El objeto y finalidad de la Fundación es la mejora de la persona y la calidad de vida, en los aspectos físicos, espirituales y profesionales e intelectuales. Para ello dedica su esfuerzo a la investigación de las necesidades económico-sociales, sus causas, sus soluciones y a ponerlas en práctica.

Dentro de este objetivo general, la Fundación dedica especial atención a los problemas económico-sociales en el campo de la libre empresa como generadora de trabajo y bienestar social; a la seguridad, sanidad, educación, formación profesional y desarrollo integral de la persona y la preservación y logro de un entorno natural y forma de vida digna.

La Fundación desarrolla por sí misma o a través de terceros, actividades de Cooperación al Desarrollo, en particular en el campo de la Educación, la Salud y el desarrollo económico a favor de las personas más necesitadas, preferentemente en los países de menor renta per cápita.

Su actividad consiste en promocionar, difundir, subvencionar, premiar o prestar ayuda de cualquier forma posible a la investigación de las necesidades industriales; colaborar, estudiar, difundir, financiar o crear programas, órganos o servicios por los que la Empresa privada contribuya al bienestar social y a un desarrollo más integrado de la persona, costear títulos, instituir becas, proporcionar material de enseñanza y ayudar o crear instituciones dedicadas a la investigación, cultura, educación o formación profesional; ayudar, sostener o crear la infraestructura sanitaria en los campos o sectores de especial urgencia o interés social; premiar, colaborar o financiar acciones encaminadas a la mejor ocupación del tiempo libre, la protección del medio ambiente o cualquier otra que procure la obtención de estándares de vida más dignos; ayudar, en cualquier forma posible, a los grupos sociales más necesitados atendiendo en especial los problemas de familia, infancia, vejez o los que sufran en cualquier tipo de marginación social.

También son objeto y finalidad de la fundación los siguientes principios:

- a) El reconocimiento del ser humano en su dimensión individual y colectiva, como protagonista y destinatario último de la política de cooperación para el desarrollo.
- b) La defensa y promoción de los Derechos humanos y las libertades fundamentales, la paz, la democracia y la participación ciudadana en condiciones de igualdad para mujeres y hombres y, en general, la no discriminación por razón de sexo, raza, cultura o religión, y el respeto a la diversidad.



FUNDACIÓN BARCELÓ

Memoria de las Cuentas Anuales Abreviada

- c) La necesidad de promover un desarrollo humano, global, interdependiente, participativo, sostenible y con equidad de género de todas las naciones, procurando la aplicación del principio de corresponsabilidad entre los Estados, en orden a asegurar y potenciar la eficacia y coherencia de las políticas de cooperación al desarrollo en su objetivo de erradicar la pobreza del mundo.
- d) La promoción de un crecimiento económico duradero y sostenible de los países acompañada de medidas que promuevan una redistribución equitativa de la riqueza para favorecer la mejora de las condiciones de vida y el acceso a los servicios sanitarios, educativos y culturales, así como el bienestar de sus poblaciones.
- e) El respeto a los compromisos adoptados en el seno de los Organismos internacionales.
2. Las actividades realizadas en los ejercicios 2016 y 2015 han sido las que se relacionan a continuación:

Durante los ejercicios 2016 y 2015, la Fundación Barceló, de acuerdo a sus objetivos, ha llevado a cabo actividades propias en las áreas de Educación, Salud, Cooperación a la mejora del desarrollo económico, Microcréditos, Producción y Medioambiente, Vivienda y Otras Actividades en zonas necesitadas de América Latina, África Subsahariana y España principalmente.

Para ello los recursos empleados en la realización de las actividades han sido los apuntados en el siguiente detalle:

	Importe (euros)	
	2016	2015
Ayudas monetarias y otros gastos de gestión	1.317.072,74	1.067.022,32
Gastos de personal	250.324,87	232.318,55
Dotaciones para amortizaciones de inmovilizado y otros gastos	345.453,97	402.147,82
Gastos financieros	8.356,95	8.056,08
Total Recursos de funcionamiento	1.921.208,53	1.709.544,77

El número total de personas que han podido beneficiarse de las actividades financiadas por la Fundación Barceló en las distintas zonas de actuación en el ejercicio ha sido de 227.987 (220.912 personas en el 2015).

Tal como establece la aplicación de las normas de adaptación del Plan General de Contabilidad a las entidades sin fines lucrativos aprobadas por el Real Decreto R.D. 1491/2011, se incluyen en la Nota 15 de esta Memoria Abreviada las fichas con todas las actividades llevadas a cabo.

La Fundación ha establecido un total de 72 convenios de colaboración (68 convenios en el ejercicio 2015) con las 52 entidades siguientes (46 en 2015): ONG Le Carmel Burkina Faso, Burundi y Costa de Marfil (6 convenios), Congregación de los Dominicos en República Dominicana (2 convenios), Escuela Hotelera Serranía-Indesco, ADESC Marahoué, Prefectura Católica de Gambella Etiopía (2 convenios), Voluntaris de Mallorca, Ayne Trinitarias, Fundación Cometas de Esperanza (3 convenios), Active África, Actec Bélgica, Acoes, Asociación Hugging Nepal, Comunidad Misioneras Combonianas (6 convenios), Afodenic, Capella Mallorquina, Asociación Pastoral Penitenciaria, Conemund, UAC

FUNDACIÓN BARCELÓ

Memoria de las Cuentas Anuales Abreviada

Tiahuanacu, Hermanas de San Vicente de Paul de Etiopía, Iglesia Católica de Assosa, Comunidad Misioneros San Pablo Apóstol (2 convenios), Hermanas Marianitas de Kenia (2 convenios), La Sonrisa Médica, Fundación Respiralia, Asociación Nazaret, Pastoral Penitenciaria para madres, San Vicente de Paul Palma, Fundación Down y Més, Aspace, Aspaym, Asnimo, 3 Gotes Salut Mental, Amés, Abdem, Dentistas sobre Ruedas, Asociación Pa i Mel, Fundación Religiosos para la Salud, Senderos de Maíz, Congregación Salesianos de Honduras, Dispensario Cristo Obrero Managua, Fundación Recover (2 convenios), Asociación Gesta África, Hospital de Gambo (2 convenios), Comunidad Misioneras de los Sagrados Corazones (4 convenios), Maids of the Poor, Congregación María Inmaculada Uganda, Acces Uganda, Karagwe Community Based Rehabilitation Programme, ATCP Asociación Tchadiana Comunitaria para el Progreso (2 convenios) y Emaus Catholic Mission. En el Anexo 2 (Detalle de ayudas monetarias 2016) se recoge información detallada sobre todas las actividades llevadas a cabo por la Fundación así como sobre todos los Convenios de Colaboración firmados por la propia Fundación Barceló con otras entidades.

3. Los recursos obtenidos por la Fundación para la realización de las actividades se muestran en el siguiente detalle:

	Importe (euros)	
	2016	2015
Subvenciones, donaciones y legados	660.190,42	712.033,88
Ingresos financieros	709.226,70	787.245,39
Otros ingresos	992.687,33	416.425,51
Total Recursos obtenidos	2.362.104,45	1.915.704,78

4. El domicilio social de la fundación es la Casa del Marqués de Reguer-Rullán en la Calle Sant Jaume 4 de Palma de Mallorca (CP 07012).
5. Las actividades se han desarrollado en los siguientes países: Nicaragua, República Dominicana, Guatemala, Honduras, El Salvador, Haití, Perú, Bolivia, Etiopía, Uganda, Senegal, Chad, Tanzania, Kenia, Malawi, Burkina Faso, Costa de Marfil, Burundí, Ruanda, República Democrática del Congo, Camerún, Níger y España.
6. La moneda en la que se presentan las cuentas anuales de la Fundación es el EURO.

NOTA 2. BASES DE PRESENTACIÓN DE LAS CUENTAS ANUALES

1. Imagen fiel

Las cuentas anuales abreviadas adjuntas han sido obtenidas de los registros contables de la Entidad y se han preparado de acuerdo con la legislación mercantil vigente y con las normas establecidas en el Plan General de Contabilidad de las entidades sin fines lucrativos aplicando las normas de adaptación a las entidades lucrativas, con el objeto de mostrar la imagen fiel del patrimonio y de la situación financiera al 31 de diciembre de 2016 y de los resultados de sus operaciones del ejercicio anual terminado en dicha fecha.

FUNDACIÓN BARCELÓ

Memoria de las Cuentas Anuales Abreviada

Estas cuentas anuales han sido preparadas por la Presidenta y la Vicepresidenta de la Fundación, para su aprobación por parte del Patronato de la Fundación, estimándose que serán aprobadas sin ninguna modificación.

2. Principios contables

Tanto en el desarrollo del proceso contable del ejercicio económico como en la confección de las presentes cuentas anuales abreviadas no ha sido vulnerado ningún principio contable obligatorio del Plan General de Contabilidad de las entidades sin fines lucrativos.

3. Aspectos críticos de la valoración y estimación de la incertidumbre

En la presentación de las cuentas anuales abreviadas de la Fundación se han realizado estimaciones para determinar el valor contable de algunos de los activos, pasivos, ingresos y gastos y sobre los desgloses de los pasivos contingentes. Estas estimaciones se realizan sobre la base de la mejor información disponible al cierre del ejercicio. Sin embargo, dada la incertidumbre inherente a las mismas podrían surgir acontecimientos futuros que obliguen a modificarlas en los próximos ejercicios, lo cual se realizaría, en su caso, de forma prospectiva.

No se han identificado en la Fundación hechos sujetos a estimación en condiciones de incertidumbre que lleven asociados un riesgo importante de suponer cambios significativos en el valor de los activos o pasivos en el próximo ejercicio.

4. Comparación de la información

Las cuentas anuales abreviadas del ejercicio 2016 se formulan aplicando las normas de adaptación del Plan General de Contabilidad a las entidades sin fines de lucro, aprobadas por el Real Decreto 1491/2011, de 24 de octubre, presentando las cifras comparativas con el ejercicio anterior tanto en el Balance y Cuenta de Resultados abreviados como en aquellos cuadros contenidos en el formulario de las cuentas anuales.

5. Previsión estatutaria relativa al destino del patrimonio de la entidad en caso de disolución

Queda establecido en los estatutos de la Fundación que la totalidad de los bienes y derechos resultantes de la liquidación se destinarán a las fundaciones o a las entidades no lucrativas privadas que persigan fines de interés general análogos a los realizados por la misma, y que tengan afectados sus bienes, incluso para el supuesto de su disolución en consecución de aquellos, y que estén consideradas como beneficiarias del mecenazgo, a los efectos previsto en los artículos 16 a 25 de la ley 40/2002, de 23 de diciembre, de régimen fiscal de entidades sin fines lucrativos y de incentivos fiscales al mecenazgo. Queda expresamente autorizado el patrono para realizar dicha aplicación.

FUNDACIÓN BARCELÓ
Memoria de las Cuentas Anuales Abreviada

NOTA 3. EXCEDENTE DEL EJERCICIO

1. Propuesta de distribución contable del excedente del ejercicio 2016:

<u>Base de reparto</u>	<u>Importe</u>
Excedente del ejercicio	440.895,92
Total	440.895,92

<u>Aplicación</u>	<u>Importe</u>
A reservas voluntarias	440.895,92
Total	440.895,92

Siendo la aplicación para el ejercicio 2015 como sigue:

<u>Base de reparto</u>	<u>Importe</u>
Excedente del ejercicio	206.160,01
Total	206.160,01

<u>Aplicación</u>	<u>Importe</u>
Reservas voluntarias	206.160,01
Total	206.160,01




NOTA 4. NORMAS DE REGISTRO Y VALORACIÓN

A continuación se indican los criterios contables aplicados en relación con las siguientes partidas:

1. Inmovilizado material

Se valora inicialmente por su coste, ya sea este el precio de adquisición o el coste de producción. Después del reconocimiento inicial, el inmovilizado material se valora por su coste, menos la amortización acumulada y, en su caso, el importe acumulado de las correcciones por deterioro registradas.

En el coste de aquellos activos adquiridos o producidos después del 1 de enero 2008 que necesiten más de un año para estar en condiciones de uso, se incluyen los gastos financieros devengados antes de la puesta en condiciones de funcionamiento del inmovilizado que cumple con los requisitos para su capitalización.

Asimismo, formará parte del valor del inmovilizado material, la estimación inicial del valor actual de las obligaciones asumidas derivadas del desmantelamiento o retiro y otras asociadas al activo, tales como los costes de rehabilitación, cuando estas obligaciones dan lugar al registro de provisiones.

Las reparaciones que no representan una ampliación de la vida útil y los costes de mantenimiento son cargados en la cuenta de pérdidas y ganancias en el ejercicio en que se producen. Los costes de ampliación o mejora que dan lugar a un aumento de la capacidad productiva o a un alargamiento de la vida útil de los bienes, son incorporados al activo como mayor valor del mismo.

La amortización de los elementos del inmovilizado material se realiza, desde el momento en el que están disponibles para su puesta en funcionamiento, de forma lineal durante su vida útil estimada, la cual es como sigue:

	<u>Años de vida útil estimada</u>
Edificios y otras construcciones	50
Maquinaria Industrial	8,3
Instalaciones	12,5
Útiles y herramientas	3
Vehículos	5
Mobiliario y equipos de oficina	10
Equipo de Procesos Informáticos	4

Las obras de arte no se amortizan al entender que la vida útil de las mismas es indefinida.

Se producirá una pérdida por deterioro del valor de un elemento del inmovilizado material cuando su valor contable supere a su importe recuperable, entendido éste como el mayor importe entre su valor razonable menos los costes de venta y su valor en uso.

FUNDACIÓN BARCELÓ

Memoria de las Cuentas Anuales Abreviada

2. Bienes integrantes del Patrimonio Histórico

Se valoran por el importe consignado en las donaciones recibidas al cual se adicionan los gastos correspondientes a dichas donaciones. La dotación anual a la amortización se calcula por el método lineal, en función de la vida útil estimada de los diferentes bienes, la cual es de 50 años para los edificios y otras construcciones.

3. Inversiones inmobiliarias

La Fundación clasifica en este epígrafe los inmuebles destinados total o parcialmente para obtener rentas, plusvalías o ambas, en lugar de para uso en el suministro de bienes o servicios, o bien para fines administrativos de la Fundación o su venta en el curso ordinario de las operaciones.

La Fundación reconoce y valora las inversiones inmobiliarias siguiendo los criterios establecidos para el inmovilizado material (véase apartado 1 de esta nota).

La amortización de las inversiones inmobiliarias se realiza de forma lineal en los siguientes años de vida útil estimados:

	<u>Años de vida útil estimada</u>
Construcciones	50

La Fundación revisa el valor residual, la vida útil y el método de amortización de las inversiones inmobiliarias al cierre de cada ejercicio. Las modificaciones en los criterios inicialmente establecidos se reconocen como un cambio de estimación.

4. Instrumentos financieros**4.1. Activos Financieros**Préstamos y partidas a cobrar

Los préstamos y partidas a cobrar se componen de créditos por operaciones comerciales y créditos por operaciones no comerciales con cobros fijos o determinables que no cotizan en un mercado activo distintos de aquellos clasificados en otras categorías de activos financieros. Estos activos se reconocen inicialmente por su valor razonable, incluyendo los costes de transacción incurridos y se valoran posteriormente al coste amortizado, utilizando el método del tipo de interés efectivo.

No obstante los activos financieros que no tengan un tipo de interés establecido, el importe venza o se espere recibir en el corto plazo y el efecto de actualizar no sea significativo, se valoran por su valor nominal.

La Fundación valora los préstamos y partidas a cobrar al coste amortizado siempre que a la vista de las condiciones contractuales puedan realizarse estimaciones fiables de los flujos de efectivo.

La Fundación valora al coste, incrementado por los resultados que deban atribuirse, los préstamos en que los intereses tienen carácter contingente por estar condicionados al cumplimiento de un hito en la sociedad prestataria, por ejemplo la obtención de beneficios o bien porque se calculen exclusivamente por referencia a la evolución de la actividad de la misma. En estos casos, los costes de transacción se imputan linealmente a lo largo de la vida del préstamo.

FUNDACIÓN BARCELÓ

Memoria de las Cuentas Anuales Abreviada

Inversiones en empresas del grupo, asociadas y multigrupo

Las inversiones en empresas del grupo, asociadas y multigrupo se reconocen inicialmente al coste, que equivale al valor razonable de la contraprestación entregada, incluyendo para las inversiones en asociadas y multigrupo los costes de transacción incurridos y se valoran posteriormente al coste, menos el importe acumulado de las correcciones valorativas por deterioro.

Activos financieros disponibles para la venta

Incluyen los valores representativos de deuda y los instrumentos de patrimonio que no se han incluido en el resto de categorías anteriores.

En su reconocimiento inicial en el balance abreviado, se registran por su valor razonable, que, salvo evidencia en contrario, es el precio de la transacción, que equivale al valor razonable de la contraprestación entregada más los costes de transacción que les sean directamente atribuibles. Para los instrumentos de patrimonio se incluye en el valor inicial el importe de los derechos preferentes de suscripción y similares que se han adquirido.

Tras su reconocimiento inicial, estos activos financieros se valoran a su valor razonable, sin deducir los costes de transacción en los que se pudiera incurrir en su enajenación. Los cambios que se producen en el valor razonable se registran directamente en el patrimonio neto, hasta que el activo financiero cause baja del balance o se deteriore, momento en el que el importe reconocido en patrimonio neto se imputará en la cuenta de pérdidas y ganancias abreviada. No obstante, las pérdidas y ganancias que resulten por diferencias de cambio en activos financieros monetarios en moneda extranjera se registran en la cuenta de pérdidas y ganancias abreviada.

Los instrumentos de patrimonio cuyo valor razonable no puede ser estimado de manera fiable se valoran por su coste, menos, en su caso, el importe acumulado de las correcciones valorativas por deterioro de su valor.

Intereses y dividendos recibidos de activos financieros

Los intereses y dividendos de activos financieros devengados con posterioridad al momento de la adquisición se reconocen como ingresos en la cuenta de pérdidas y ganancias. Los intereses deben reconocerse utilizando el método del tipo de interés efectivo y los dividendos cuando se declare el derecho a recibirlos.

A estos efectos, en la valoración inicial de los activos financieros se registran de forma independiente, atendiendo a su vencimiento, el importe de los intereses explícitos devengados y no vencidos en dicho momento, así como el importe de los dividendos acordados por el órgano competente hasta el momento de la adquisición. Se entiende por intereses explícitos aquellos que se obtienen de aplicar el tipo de interés contractual del instrumento financiero.

Asimismo, cuando los dividendos distribuidos proceden inequívocamente de resultados generados con anterioridad a la fecha de adquisición porque se hayan distribuido importes superiores a los beneficios generados por la participada desde la adquisición, no se reconocen como ingresos, y minoran el valor contable de la inversión.

Deterioro del valor de los activos financieros

Un activo financiero o grupo de activos financieros está deteriorado y se ha producido una pérdida por deterioro, si existe evidencia objetiva del deterioro como resultado de uno o más eventos que

FUNDACIÓN BARCELÓ

Memoria de las Cuentas Anuales Abreviada

han ocurrido después del reconocimiento inicial del activo y ese evento o eventos causantes de la pérdida tienen un impacto sobre los flujos de efectivo futuros estimados del activo o grupo de activos financieros, que puede ser estimado con fiabilidad.

La Fundación sigue el criterio de registrar las oportunas correcciones valorativas por deterioro de préstamos y partidas a cobrar e instrumentos de deuda, cuando se ha producido una reducción o retraso en los flujos de efectivo estimados futuros, motivados por la insolvencia del deudor.

Asimismo, en el caso de instrumentos de patrimonio, existe deterioro de valor cuando se produce la falta de recuperabilidad del valor en libros del activo por un descenso prolongado o significativo en su valor razonable.

Inversiones en empresas del grupo, asociadas y multigrupo e instrumentos de patrimonio valorados a coste

El cálculo del deterioro se determina como resultado de la comparación del valor, en la medida en que exista un aumento del valor recuperable, con el límite del valor contable que tendría la inversión si no se hubiera reconocido el deterioro de valor.

Deterioro de valor de activos financieros disponibles para la venta

En el caso de activos financieros disponibles para la venta, el descenso en el valor razonable que ha sido registrado directamente en ingresos y gastos reconocidos en patrimonio neto, se reconoce en resultados cuando existe evidencia objetiva de un deterioro de valor. El importe de la pérdida por deterioro reconocida en resultados se calcula por la diferencia entre el coste o coste amortizado, menos cualquier pérdida por deterioro previamente reconocida en resultados y el valor razonable.

Las pérdidas por deterioro del valor que corresponden a inversiones en instrumentos de patrimonio, no son reversibles. Los aumentos posteriores del valor razonable una vez que se ha reconocido la pérdida por deterioro, se reconocen en patrimonio neto.

El aumento en el valor razonable de los instrumentos de deuda, que pueda ser objetivamente relacionado con un evento posterior al reconocimiento del deterioro, se registra contra resultados hasta el importe de la pérdida por deterioro previamente reconocido y el exceso, en su caso, contra ingresos y gastos reconocidos en patrimonio neto.

4.2 Pasivos financieros

Débitos y partidas a pagar

Incluyen los pasivos financieros originados por la compra de bienes y servicios por operaciones de tráfico de la Fundación y los débitos por operaciones no comerciales que no son instrumentos derivados.

En su reconocimiento inicial en el balance abreviado se registran por su valor razonable, que, salvo evidencia en contrario, es el precio de la transacción, que equivale al valor razonable de la contraprestación recibida ajustado por los costes de transacción que les sean directamente atribuibles.

Tras su reconocimiento inicial, estos pasivos financieros se valoran por su coste amortizado. Los intereses devengados se contabilizan en la cuenta de pérdidas y ganancias abreviada, aplicando el método del tipo de interés efectivo.

No obstante, los débitos por operaciones comerciales con vencimiento no superior a un año y que no tengan un tipo de interés contractual, así como los desembolsos exigidos por terceros sobre

FUNDACIÓN BARCELÓ

Memoria de las Cuentas Anuales Abreviada

participaciones, cuyo importe se espera pagar en el corto plazo, se valoran por su valor nominal, cuando el efecto de no actualizar los flujos de efectivo no es significativo.

La clasificación entre corto y largo plazo se realiza teniendo en cuenta el plazo previsto para el vencimiento, enajenación o cancelación de las obligaciones y derechos de la Fundación. Se considera largo plazo cuando es superior a un año contado a partir de la fecha de cierre del ejercicio.

5. Efectivo y otros activos líquidos equivalentes

Este epígrafe incluye el efectivo en caja, las cuentas corrientes bancarias y los depósitos y adquisiciones temporales de activos que cumplen con todos los siguientes requisitos:

- Son convertibles en efectivo.
- En el momento de su adquisición su vencimiento no era superior a tres meses.
- No están sujetos a un riesgo significativo de cambio de valor.
- Forman parte de la política de gestión normal de tesorería de la Fundación.

Estos activos se registran por su coste de adquisición y el efectivo por su valor nominal.

6. Clasificación de activos y pasivos entre corriente y no corriente

Los activos y pasivos se presentan en el balance abreviado clasificados entre corrientes y no corrientes. A estos efectos, los activos y pasivos se clasifican como corrientes cuando están vinculados al ciclo normal de explotación de la Fundación y se esperan vender, consumir, realizar o liquidar en el transcurso del mismo, su vencimiento, enajenación o realización se espera que se produzca en el plazo máximo de un año; se mantienen con fines de negociación o se trata de efectivo y otros activos líquidos equivalentes cuya utilización no está restringida por un periodo superior a un año.

7. Transacciones en moneda extranjera

La moneda funcional y de presentación de la Fundación es el Euro. Las transacciones en moneda extranjera se convierten en su valor inicial al tipo de cambio de contado en la fecha de la transacción.

Los activos y pasivos monetarios denominados en moneda extranjera se convierten al tipo de cambio de contado vigente en la fecha de balance. Las diferencias de cambio, tanto positivas como negativas, que se originen en este proceso, así como las que se produzcan al liquidar dichos elementos patrimoniales, se reconocen en la cuenta de pérdidas y ganancias del ejercicio en el que surjan.

8. Impuestos sobre beneficios.

La Fundación está sujeta a la Ley 49/2002 de 23 de diciembre, de régimen fiscal de las entidades sin fines lucrativos, entendiéndose como tales, entre otras, las inscritas en los Registros oficiales de Fundaciones.

Las fundaciones que cumplan los requisitos que se indican más adelante, estarán exentas del Impuesto sobre Sociedades por las rentas derivadas de los ingresos obtenidos sin contraprestación, las procedentes del patrimonio mobiliario e inmobiliario de la entidad, como los dividendos, intereses, cánones y alquileres, las derivadas de adquisiciones o de transmisiones para cualquier título de bienes o derechos, las obtenidas en el ejercicio de las explotaciones económicas exentas, y las que de acuerdo con la normativa tributaria tengan que ser atribuidas o imputadas a las entidades sin fines lucrativos. Los requisitos exigidos por la mencionada Ley son los siguientes:

FUNDACIÓN BARCELÓ

Memoria de las Cuentas Anuales Abreviada

- Perseguir fines de interés general de carácter social, cívico, cultural, deportivo, de promoción del voluntariado social, etc.
- Destinar a la realización de estos fines, al menos, el 70% de las rentas netas y otros ingresos que se obtengan por cualquier otro concepto, deducidos si procede, los impuestos correspondientes a las mismas, en el plazo de cuatro años a partir del momento de su obtención.
- Que la actividad realizada no consista en el desarrollo de explotaciones económicas ajenas a su objeto o finalidad estatutaria. Se considera cumplido este requisito si el importe neto de la cifra de negocios del ejercicio correspondiente al conjunto de las explotaciones económicas, no exentas, ajenas a su objeto o finalidad estatutaria, no excede del 40% de los ingresos totales de la Fundación, siempre que el desarrollo de estas explotaciones económicas no exima ni vulnere las normas reguladoras de defensa de la competencia en relación con empresas que realicen la misma actividad.
- Que los fundadores, socios, patrones, representantes estatutarios, miembros de los órganos de gobierno y los cónyuges o parientes hasta el cuarto grado de éstos, no sean los destinatarios principales de las actividades que se realicen por las entidades, ni se beneficien de condiciones especiales para utilizar sus servicios.
- Rendir cuentas anualmente al órgano de protectorado correspondiente.
- Aplicar su patrimonio, en caso de disolución, a la realización de los fines de interés general análogos a los de su actividad fundacional, de acuerdo con lo establecido en los estatutos de la Fundación.
- Que se encuentren inscritas en el registro correspondiente.
- Que cumplan con las obligaciones contables previstas en las normas por las cuales se rigen.
- Que elaboren anualmente una memoria económica.

La Fundación reúne los requisitos citados que además se encuentran recogidos en sus estatutos sociales.

9. Ingresos y gastos

Los ingresos y gastos se imputan en función de la corriente real de bienes y servicios que representan y con independencia del momento en que se produce la corriente monetaria o financiera derivada de ellos.

10. Subvenciones, donaciones y legados

Las subvenciones, donaciones y legados se contabilizan como ingresos y gastos reconocidos en patrimonio neto cuando se obtiene, en su caso, la concesión oficial de las mismas, se han cumplido las condiciones para su concesión y no existen dudas razonables sobre la recepción de las mismas.

Las subvenciones, donaciones y legados de carácter monetario se valoran por el valor razonable del importe concedido y las de carácter no monetario por el valor razonable del activo recibido.

En ejercicios posteriores las subvenciones, donaciones y legados se imputan a resultados atendiendo a su finalidad.

FUNDACIÓN BARCELÓ

Memoria de las Cuentas Anuales Abreviada

11. Provisiones

Las provisiones se reconocen cuando la Fundación tiene una obligación presente, ya sea legal, contractual, implícita o tácita, como resultado de un suceso pasado; es probable que exista una salida de recursos que incorporen beneficios económicos futuros para cancelar tal obligación; y se puede realizar una estimación fiable del importe de la obligación.

12. Criterios empleados en transacciones entre partes vinculadas

Las transacciones entre partes vinculadas, salvo aquellas relacionadas con fusiones, escisiones y aportaciones no dinerarias de negocios, se reconocen por el valor razonable de la contraprestación entregada o recibida. La diferencia entre dicho valor y el importe acordado, se registra de acuerdo con la sustancia económica subyacente.

NOTA 5. BIENES DEL PATRIMONIO HISTÓRICO

	Euros	
	2016	
	Bienes Patrimonio Histórico	Total
Coste al 1 de enero de 2016	3.707.821,53	3.707.821,53
Altas	-	-
Coste al 31 de diciembre de 2016	<u>3.707.821,53</u>	<u>3.707.821,53</u>
Amortización acumulada al 1 de enero de 2016	(809.637,61)	(809.637,61)
Dotaciones	(86.260,73)	(86.260,73)
Amortización acumulada al 31 de diciembre de 2016	<u>(895.898,34)</u>	<u>(895.898,34)</u>
Valor neto contable al 31 de diciembre de 2016	<u>2.811.923,19</u>	<u>2.811.923,19</u>

FUNDACIÓN BARCELÓ
Memoria de las Cuentas Anuales Abreviada

	Euros	
	2015	
	Bienes Patrimonio Histórico	Total
Coste al 1 de enero de 2015	3.707.821,53	3.707.821,53
Altas	-	-
Coste al 31 de diciembre de 2015	<u>3.707.821,53</u>	<u>3.707.821,53</u>
Amortización acumulada al 1 de enero de 2015	(723.376,89)	(723.376,89)
Dotaciones	(86.260,72)	(86.260,72)
Amortización acumulada al 31 de diciembre de 2015	<u>(809.637,61)</u>	<u>(809.637,61)</u>
Valor neto contable al 31 de diciembre de 2015	<u>2.898.183,92</u>	<u>2.898.183,92</u>

En dicho epígrafe la Fundación tiene contabilizado el edificio sede de la Fundación ubicado en Casa del Marqués de Reguer-Rullán en Palma de Mallorca.

NOTA 6. INMOVILIZADO MATERIAL

	Euros					Total
	2016					
	Terrenos	Construcciones	Instalaciones técnicas y maquinaria	Otras instalaciones, utillaje y mobiliario	Otro inmovilizado	
Coste al 1 de enero de 2016	104.960,00	822.585,36	75.946,34	37.904,68	1.855.095,42	2.896.491,80
Altas	794,48	184.578,99	715,00	-	16.820,00	202.908,47
Coste al 31 de diciembre de 2016	<u>105.754,48</u>	<u>1.007.164,35</u>	<u>76.661,34</u>	<u>37.904,68</u>	<u>1.871.915,42</u>	<u>3.099.400,27</u>
Amortización acumulada al 1 de enero de 2016	-	(162.958,19)	(70.978,76)	(35.878,04)	(55.823,77)	(325.638,76)
Amortizaciones	-	(17.062,95)	(2.340,87)	(401,36)	(2.099,18)	(21.904,36)
Amortización acumulada al 31 de diciembre de 2016	<u>-</u>	<u>(180.021,14)</u>	<u>(73.319,63)</u>	<u>(36.279,40)</u>	<u>(57.922,95)</u>	<u>(347.543,12)</u>
Valor neto contable al 31 de diciembre de 2016	<u>105.754,48</u>	<u>827.143,21</u>	<u>3.341,71</u>	<u>1.625,28</u>	<u>1.813.992,47</u>	<u>2.751.857,15</u>

FUNDACIÓN BARCELÓ
Memoria de las Cuentas Anuales Abreviada

	Euros					Total
	2015					
	Terrenos	Construcciones	Instalaciones técnicas y maquinaria	Otras instalaciones, utillaje y mobiliario	Otro inmovilizado	
Coste al 1 de enero de 2015	104.960,00	807.372,79	75.594,34	36.813,13	1.849.199,69	2.873.939,95
Altas	-	15.212,57	352,00	1.091,54	5.895,73	22.551,84
Coste al 31 de diciembre de 2015	104.960,00	822.585,36	75.946,34	37.904,67	1.855.095,42	2.896.491,79
Amortización acumulada al 1 de enero de 2015	-	(143.176,42)	(68.742,14)	(35.385,33)	(53.846,11)	(301.150,00)
Amortizaciones	-	(19.781,77)	(2.236,62)	(492,71)	(1.977,66)	(24.488,76)
Amortización acumulada al 31 de diciembre de 2015	-	(162.958,19)	(70.978,76)	(35.878,04)	(55.823,77)	(325.638,76)
Valor neto contable al 31 de diciembre de 2015	104.960,00	659.627,17	4.967,58	2.026,63	1.799.271,65	2.570.853,03

NOTA 7. INVERSIONES INMOBILIARIAS

La composición y los movimientos habidos en las cuentas incluidas en las Inversiones inmobiliarias han sido los siguientes:

Descripción	Euros	
	2016	
	Terrenos y Construcciones	Total
Coste al 1 de enero de 2016	4.062.542,15	4.062.542,15
Altas	1.601.585,48	1.601.585,48
Coste al 31 de diciembre de 2016	5.664.127,63	5.664.127,63
Amortización acumulada al 1 de enero de 2016	(606.497,07)	(606.497,07)
Amortizaciones	(48.398,51)	(48.398,51)
Amortización acumulada al 31 de diciembre de 2016	(654.895,58)	(654.895,58)
Valor neto contable al 31 de diciembre de 2016	5.009.232,05	5.009.232,05

Con fecha 10 de noviembre de 2016 la Fundación ha adquirido una finca por importe de 1.600.000,00 euros en Palma de Mallorca. Al 31 de diciembre de 2016 dicha finca se encuentra pendiente de ser arrendada a un tercero.

FUNDACIÓN BARCELÓ

Memoria de las Cuentas Anuales Abreviada

Descripción	Euros	
	2015	
	Construcciones	Total
Coste al 1 de enero de 2015	1.062.542,15	1.062.542,15
Altas	3.000.000,00	3.000.000,00
Coste al 31 de diciembre de 2015	4.062.542,15	4.062.542,15
Amortización acumulada al 1 de enero de 2015	(574.254,72)	(574.254,72)
Amortizaciones	(32.242,35)	(32.242,35)
Amortización acumulada al 31 de diciembre de 2015	(606.497,07)	(606.497,07)
Valor neto contable al 31 de diciembre de 2015	3.456.045,08	3.456.045,08

NOTA 8. INVERSIONES EN EMPRESAS DEL GRUPO Y ASOCIADAS

El 31 de diciembre de 2016 y 2015 la Fundación ostenta la totalidad de las participaciones de Agrosol Mallorca, S.L.

	Euros	
	2016	2015
	No corriente	No corriente
Empresas del grupo		
Participaciones	198.000,00	198.000,00
	198.000,00	198.000,00

La información relativa a las participaciones anteriores se detalla a continuación:

2016

Nombre	% de participación	Capital	Reservas y aportaciones socios	Beneficios (pérdidas) del ejercicio	Total fondos propios	Valor neto contable
Agrosol Mallorca, S.L.	100%	3.000,00	157.494,90	1.193,20	161.688,10	198.000,00

2015

Nombre	% de participación	Capital	Reservas y aportaciones socios	Beneficios (pérdidas) del ejercicio	Total fondos propios	Valor neto contable
Agrosol Mallorca, S.L.	100%	3.000,00	157.315,58	179,32	160.494,90	198.000,00

FUNDACIÓN BARCELÓ

Memoria de las Cuentas Anuales Abreviada

NOTA 9. ACTIVOS FINANCIEROS**9.1 Inversiones Financieras largo plazo**

Categorías	Instrumentos de patrimonio		Créditos, Derivados y Otros	
	2016	2015	2016	2015
Préstamos y partidas a cobrar	-	-	13.436.865,93	13.782.731,61
Activos mantenidos para negociar	5.030.304,44	2.766.462,76	-	-
Total	5.030.304,44	2.766.462,76	13.436.865,93	13.782.731,61

	Euros			Saldo a 31 de diciembre de 2016
	Saldo al 1 de enero de 2016	Entradas	Salidas	
Préstamo 7.400.000 € a B.C.E.	7.400.000,00	-	-	7.400.000,00
Préstamo 6.400.000 \$ a B.C.E.	5.203.377,63	-	-	5.203.377,63
Fondos – Acciones – Bonos	2.766.462,76	2.362.997,29	(99.155,61)	2.766.462,76
Préstamo Afodenic-Mundubat	1.113.467,26	-	(*) (359.998,12)	753.469,14
Préstamo Agrosol Mallorca, S.L.	62.454,27	135.000,00	(119.109,35)	78.344,92
Otros préstamos	3.432,45	42,87	(1.800,78)	1.674,54
Total	16.549.194,37	2.518.461,02	(600.484,72)	18.467.170,67

(*) El importe de 359.998,12 € corresponde a los siguientes movimientos:

(380.418,98)	Devolución Préstamo
20.420,86	Diferencia Cambio
(359.998,12)	

	Euros			Saldo a 31 de diciembre de 2015
	Saldo al 1 de enero de 2015	Entradas	Salidas	
Préstamo 7.400.000 € a B.C.E.	7.400.000,00	-	-	7.400.000,00
Préstamo 6.400.000 \$ a B.C.E.	5.203.377,63	-	-	5.203.377,63
Fondos – Acciones – Bonos	2.562.414,48	939.669,07	(735.620,79)	2.766.462,76
Préstamo Afodenic-Mundubat	1.351.809,42	-	(*) (238.342,16)	1.113.467,26
Préstamo Agrosol Mallorca, S.L.	30.810,80	130.000,00	(98.356,53)	62.454,27
Otros préstamos	4.684,01	-	(1.251,56)	3.432,45

FUNDACIÓN BARCELÓ
Memoria de las Cuentas Anuales Abreviada

Total	16.553.096,34	1.069.669,07	(1.073.571,04)	16.549.194,37
--------------	----------------------	---------------------	-----------------------	----------------------

(*) El importe de 238.342,16 € corresponde a los siguientes movimientos:

(391.373,12)	Devolución Préstamo
152.930,96	Diferencia Cambio
(238.342,16)	

El saldo detallado anteriormente como “Préstamo Afodenic-Mundubat” corresponde a un préstamo realizado en ejercicios anteriores, cuyo destino fue la ejecución del proyecto de urbanización y construcción de 498 viviendas, así como un local social, un supermercado y una guardería-escuela. En el contrato de fecha 18 de diciembre de 2004 se establece que la Fundación Barceló, D. Gabriel Barceló y D. Sebastián Barceló aportarán como máximo 5 millones de USD con vencimiento en un plazo de 14 años. Las bajas del ejercicio corresponden principalmente a las devoluciones trimestralmente recibidas en el ejercicio de dicho préstamo así como a las diferencias de cambio generadas. La devolución de este préstamo la realiza AFODENIC, en virtud de un acuerdo alcanzado entre Mundubat, AFODENIC (Asociación para el Fomento al Desarrollo de Nicaragua) y la Fundación Barceló. Este préstamo está garantizado con una hipoteca sobre los terrenos sobre los que se ha desarrollado el proyecto de urbanización. Los intereses devengados de dicho préstamo son considerados como una Ayuda Monetaria por parte de la Fundación. El importe de los intereses devengados en 2016, considerando un tipo de interés del 4%, ha ascendido a 20.913,47 euros (35.606,59 euros en el 2015). El importe amortizado del préstamo AFODENIC-MUNDUBAT en 2016 ha sido de 418.000 USD (429.000 USD en el 2015), equivalentes a 380.418,98 euros (391.273,12 euros en el 2015). Adicionalmente existe un préstamo por importe de USD 243.109,55 equivalente a 230.632,34 euros (223.302,60 euros en 2015), que se encuentra incluido como préstamo AFODENIC-MUNDUBAT, está destinado a la financiación de obras adicionales aprobadas en su momento, importe que será devuelto en su totalidad en 2018.

En relación al préstamo anterior, hemos de tener en cuenta que la totalidad de los saldos dispuestos transferidos en virtud de dicho crédito fueron realizados exclusivamente por D. Gabriel Barceló Oliver y D. Sebastián Barceló Oliver a partes iguales. En fecha 1 de junio 2006 se celebró, por parte de D. Gabriel Barceló Oliver, D. Sebastián Barceló Oliver y la Fundación Barceló, contrato de cesión de crédito en virtud del cual todos y cada uno de los derechos de crédito, que corresponden en virtud del referido préstamo dinerario a Mundubat, a D. Gabriel y D. Sebastián Barceló Oliver, fueron cedidos en su totalidad a favor de la Fundación Barceló.

Los préstamos a Barceló Corporación Empresarial S.A. tienen una duración de 12 meses prorrogables. Los intereses devengados durante el ejercicio ascienden a 597 mil euros (593 mil euros en 2015). Se registran a largo plazo, al ser voluntad de las partes que al vencimiento se prorroguen.

En el ejercicio 2016 y 2015 la cartera de valores de la Fundación está compuesta de diversas acciones que cotizan en el mercado continuo así como participaciones en fondos de inversión.

FUNDACIÓN BARCELÓ

Memoria de las Cuentas Anuales Abreviada

9.2 Inversiones financieras corto plazoa) Usuarios y otros deudores de la actividad propia

	2016			Saldo a 31 de diciembre de 2016
	Saldo 1 de enero de 2016	Aumentos	Disminuciones	
Usuarios				
Microcréditos 2012	120.000,00	-	-	120.000,00
Microcréditos 2013		-	-	-
Microcréditos 2014	239.047,29	-	(157.467,91)	81.579,38
Microcréditos 2015	146.216,84	-	(11.000)	135.216,84
Microcréditos 2016	0,00	150.789,33		150.789,33
Total usuarios	505.264,13	150.789,33	(168.467,91)	487.585,55
Deterioro de valor	(505.264,13)	150.789,33	168.467,91	(487.585,55)
Total	-	-	-	-

	2015			Saldo a 31 de diciembre de 2015
	Saldo 1 de enero de 2015	Aumentos	Disminuciones	
Usuarios				
Microcréditos 2012	120.000,00	-	-	120.000,00
Microcréditos 2013	10.000,00	-	(10.000,00)	-
Microcréditos 2014	240.047,29	-	(1.000)	239.047,29
Microcréditos 2015		146.216,84		146.216,84
Total usuarios	370.047,29	146.216,84	(11.000,00)	505.264,13
Deterioro de valor	(370.047,29)	(146.216,84)	11.000,00	(505.264,13)
Total	-	-	-	-

Desde 1998 la Fundación Barceló ha utilizado el microcrédito como instrumento de desarrollo en determinados países de África y América Latina, mediante la concesión de pequeños créditos personales y retornables sin intereses con los que el beneficiario puede financiar la compra necesaria para poner en marcha una actividad productiva.

Los importes a cobrar relativos a la entrega de Microcréditos (para la creación de microempresas y para la actividad agrícola y ganadera y la mejora de la vivienda, especialmente dedicados a mujeres) y Vivienda se incluyen en este epígrafe registrando paralelamente una provisión por eventuales insolvencias de cobro por lo que el valor neto contable es de cero. Las entregas se registran en el epígrafe de "Gastos por ayudas y otros" y han ascendido en 2016 a 150.789,33 euros

FUNDACIÓN BARCELÓ

Memoria de las Cuentas Anuales Abreviada

(146.216,84 euros en 2015). Las devoluciones se registran en el epígrafe de “Otros ingresos de la actividad” y han ascendido en el ejercicio 2016 a 168.467,91 euros (11.000,00 euros en 2015).

NOTA 10. EFECTIVO Y OTROS ACTIVOS LÍQUIDOS EQUIVALENTES

	Euros	
	Saldo al 31 de diciembre 2016	Saldo al 31 de diciembre 2015
Otros activos líquidos equivalentes	-	-
Efectivo	1.695.647,51	2.566.869,98
Total	1.695.647,51	2.566.869,98

NOTA 11. PASIVOS FINANCIEROS.**11.1 Deudas a largo plazo**

No existe a 31 de diciembre de 2016 ni 2015 ninguna deuda a largo plazo.

NOTA 12. FONDOS PROPIOS**12.1. Movimiento de Fondos Propios**

El movimiento habido en los Fondos propios de la Fundación durante los ejercicios 2016 y 2015 es como sigue:

	2016				Total
	Dotación fundacional / Fondo social	Reservas	Resultados de ejercicios anteriores	Excedente del ejercicio	
Saldo al 1 de enero de 2016	15.930.798,11	2.733.527,83	-	206.160,01	18.870.485,95
Distribución del resultado 2015	-	206.160,01	-	(206.160,01)	-
Otros movimientos	2.743.416,35	92.960,00	-		2.836.376,35
Resultado del ejercicio 2016	-	-		440.895,92	440.895,92
Saldo al 31 de diciembre de 2016	18.674.214,46	3.032.647,84	-	440.895,92	22.147.758,22

FUNDACIÓN BARCELÓ

Memoria de las Cuentas Anuales Abreviada

	2015				Total
	Dotación fundacional / Fondo social	Reservas	Resultados de ejercicios anteriores	Excedente del ejercicio	
Saldo al 31 de diciembre de 2014	15.539.524,99	2.563.292,52	(135.830,87)	306.066,00	18.273.052,82
Corrección de errores		44.438,13	135.830,87	(180.268,82)	-
Saldo a 1 de enero de 2015	15.539.524,99	2.607.730,65	-	125.797,18	18.273.052,82
Distribución del resultado 2014		-	-	(125.797,18)	-
Otros movimientos	391.273,12	-	-	-	391.273,12
Resultado del ejercicio 2015		-	-	206.160,01	206.160,01
Saldo al 31 de diciembre de 2015	15.930.798,11	2.733.527,83	-	206.160,01	18.870.485,95

Las altas producidas en los ejercicios 2016 y 2015 del Fondo Social corresponden a los cobros recibidos en relación al Préstamo Afodenic-Mundubat, en virtud del acuerdo de cesión descrito en la nota 9, al considerar que dichas aportaciones incrementan la dotación fundacional, habiendo sido cedido unánimemente por parte del Patronato de la Fundación y estando en trámite la adecuada formalización según las indicaciones del Protectorado de Fundaciones. Asimismo, a finales del mes de diciembre de 2016 se ha producido una donación al fondo fundacional mediante escritura pública realizada por D. Gabriel Barceló Oliver y Dña. Sebastiana Vadell Serra destinada a la dotación fundacional de una cartera de valores valorada en 2.362.997,29 euros, procediéndose a realizar los cambios de titularidad de los valores e inscripción de la donación en el Registro de Fundaciones entre finales del ejercicio 2016 y principios del ejercicio 2017, sin que se espere ninguna dificultad en la completa formalización de la donación.

12.2. Bienes y derechos que forman parte de la dotación y bienes y derechos vinculados de forma permanente a los fines fundacionales

El saldo a 31 de diciembre de 2016 de la Dotación Fundacional es de 18.674.214,46 euros, cuyo detalle es el siguiente:

Dotación inicial:	3.005.060,52
Donaciones Patronos:	11.643.980,09
Otras donaciones:	604.806,70
Devolución préstamo Afodenic:	3.420.367,15

El saldo a 31 de diciembre de 2015 de la Dotación Fundacional es de 15.930.798,11 euros, cuyo detalle es el siguiente:

Dotación inicial:	3.005.060,52
Donaciones Patronos:	9.280.982,80
Otras donaciones:	604.806,70
Devolución préstamo Afodenic:	3.039.948,09

FUNDACIÓN BARCELÓ
Memoria de las Cuentas Anuales Abreviada

NOTA 13. SITUACIÓN FISCAL

13.1 Saldos con Administraciones públicas a 31 de diciembre de 2016 y 2015

	Euros	
	2016	2015
Impuesto Sobre el valor añadido	(12.739,68)	(10.922,99)
Seguridad social	(4.393,47)	(3.324,50)
Retenciones	(27.096,44)	(13.497,89)
Saldos acreedores	(44.229,59)	(27.745,38)

13.2 Impuesto sobre beneficios: régimen fiscal aplicable

De acuerdo con lo que establece la Ley 49/2002 de 23 de diciembre, de régimen de las entidades sin fines lucrativos y de incentivos fiscales al mecenazgo, las fundaciones se encuentran exentas del Impuesto sobre Sociedades por los resultados obtenidos en el ejercicio de las actividades que constituyen su objeto social o finalidad específica. Sin embargo, la Fundación no está exenta de presentación del Impuesto sobre Sociedades aunque la base sea nula.

Para dar cumplimiento a lo prescrito en el artículo 3.a) del Reglamento para la aplicación del régimen fiscal de las entidades sin fines lucrativos y de los incentivos fiscales al mecenazgo (Real decreto 1270/2013, de 10 de octubre) en la Nota 15 se identifican las rentas de la Fundación exentas del Impuesto sobre Sociedades, con indicación de sus ingresos y gastos.

La Fundación no ha desarrollado durante los ejercicios 2016 y 2015 actividades no exentas.

Con fecha 12 de abril de 2013, la Administración Tributaria abrió actuaciones inspectoras en relación al Impuesto sobre Sociedades de los períodos 2009 a 2011 y al Impuesto sobre el Valor Añadido de los mismos períodos.

Durante el ejercicio 2014 la Fundación firmó actas en disconformidad sobre los acuerdos de liquidación notificados por parte de la agencia tributaria, habiendo presentado las alegaciones correspondientes frente al Tribunal Económico Administrativo Central. En fecha 22 de septiembre de 2016 el Tribunal Económico Administrativo Central notificó a la Fundación Barceló el fallo dictado por este tribunal en la sesión del 8 de septiembre de 2016 en el expediente de reclamación económico-administrativa formulada por la Fundación. En dicho documento el Tribunal, tras un minucioso análisis de las alegaciones impuestas, acuerda ESTIMAR las reclamaciones de la Fundación Barceló, anulando completamente las liquidaciones y sanciones que le habían sido impuestas inicialmente. De hecho, la Dirección de la Fundación y sus asesores ya estimaron en el ejercicio 2015 que este expediente no generaría pasivos relevantes, por lo que decidió no realizar ninguna provisión por dicho concepto. En las próximas semanas, la Fundación espera poder recuperar el coste de los avales que ha tenido que depositar para poder litigar ante el Tribunal, tal como establece el propio fallo de este último.

FUNDACIÓN BARCELÓ
Memoria de las Cuentas Anuales Abreviada

13.3 Otros tributos

La Fundación Barceló realiza simultáneamente actividades con y sin derecho a deducción (actividades gravadas y, además, actividades exentas) por lo que el Impuesto sobre el Valor Añadido (IVA) es solamente deducible en la proporción que la Regla de Prorrata determine (art. 102 y 104 de la Ley del IVA). La prorrata aplicada durante el ejercicio de 2016 ha sido del 30% (17% en 2015).

NOTA 14. INGRESOS Y GASTOS

14.1 Ingresos

a) Ingresos de la actividad propia

Euros

2016

Cuenta	Entidad concedente (especificar privada o pública, y en este caso, organismo y Administración concedente)	Finalidad y/o elemento adquirido con la subvención o donación	Año de concesión	Período de aplicación	Importe concedido	Imputado a resultados en ejercicios anteriores	Imputado al resultado del ejercicio actual	Total imputado a resultados 2016
72600001	Personas físicas	Aportaciones dineraria para las actividades	2016	2016	660.190,42	-	660.190,42	660.190,42
	Total				660.190,42	-	660.190,42	660.190,42

FUNDACIÓN BARCELÓ
Memoria de las Cuentas Anuales Abreviada

Euros 2015								
Cuenta	Entidad concedente (especificar privada o pública, y en este caso, organismo y Administración concedente)	Finalidad y/o elemento adquirido con la subvención o donación	Año de concesión	Período de aplicación	Importe concedido	Imputado a resultados en ejercicios anteriores	Imputado al resultado del ejercicio actual	Total imputado a resultados 2015
72600001	Personas físicas	Aportaciones dineraria para las actividades	2015	2015	712.033,88	-	712.033,88	712.033,88
	Total				712.033,88	-	712.033,88	712.033,88

b) Ingresos de la actividad mercantil

Los ingresos de la actividad mercantil proceden de:

- 1) Los rendimientos de las acciones y fondos (ver nota 9) y de los préstamos concedidos (ver nota 9): por importe de 917.959,47 (653.233,59 euros durante el ejercicio 2015) y que han sido registrados en el epígrafe "Ingresos financieros".
- 2) Alquileres de dos locales propiedad de la Fundación; el primer local en Avda. 16 de Julio y un segundo local que pertenece a la finca en Madrid que se adquirió el 28 de diciembre de 2015, que han generado ingresos por importe 398 mil euros anuales (240 mil euros en el 2015) y que han sido registrados en el epígrafe "Otros ingresos de actividad".

c) Otros ingresos

Otros ingresos de actividad:	620.967,59 euros	(253.334,50 euros en 2015)
Subvenciones, donaciones y legados de capital traspasados al excedente del ejercicio:	136.003,35 euros	(120.428,01 euros en 2015)
Ingresos financieros:	917.959,47 euros	(787.245,39 euros en 2015)
Diferencias de cambio:	28.983,62 euros	(42.663,00 euros en 2015)

14.2 Ayudas monetarias y no monetarias

a) Ayudas monetarias

2016								
	Actividades Educación 1 a 3	Actividades Microcréditos 4	Actividades Culturales 5	Actividades Productivas 6 a 7	Actividades sociales Mallorca 8	Actividades Salud 9 y 10	Actividades Vivienda 11	Total 2016
Ayudas monetarias a entidades	239.091,52	150.789,33	61.489,73	351.996,190	100.999,27	391.793,23	20.913,47	1.317.072,74
Total	239.091,52	150.789,33	61.489,73	351.996,190	100.999,27	391.793,23	20.913,47	1.317.072,74

FUNDACIÓN BARCELÓ
Memoria de las Cuentas Anuales Abreviada

	2015						Total 2015
	Actividades Educación 1 a 3	Actividades Microcréditos 4	Actividades Culturales 5	Actividades Productivas 6 y 7	Actividades Salud 8	Actividades Vivienda 9	
Ayudas monetarias a entidades	343.930,00	146.216,84	41.925,15	277.535,14	221.808,60	35.606,59	1.067.022,32
Total	343.930,00	146.216,84	41.925,15	277.535,14	221.808,60	35.606,59	1.067.022,32

b) Ayudas no monetarias: no se han realizado.

14.3 Gastos de personal

<u>Cuenta</u>	Euros	
	Importe 2016	Importe 2015
640 Sueldos y salarios	206.408,43	193.776,14
642 Seguridad Social a cargo de la empresa	43.916,44	38.542,41
Total	250.324,87	232.318,55

14.4 Otros gastos de actividad

<u>Subgrupo / Cuenta / Subcuenta</u>	Euros	
	Importe 2016	Importe 2015
622 Reparaciones y conservación	6.904,31	6.742,73
623 Servicios de profesionales independientes	14.070,57	7.505,31
625 Primas de seguros	8.417,14	5.813,28
627 Publicidad, propaganda y relaciones públicas	9.304,00	4.160,25
628 Suministros	6.907,42	6.667,25
629 Otros servicios	31.382,44	35.840,79
63 Tributos	37.342,73	19.252,80
652 Atenciones	1.332,86	992,60
Total	115.661,47	86.975,01

FUNDACIÓN BARCELÓ

Memoria de las Cuentas Anuales Abreviada

NOTA 15. SUBVENCIONES, DONACIONES Y LEGADOS

Un detalle del movimiento de las subvenciones, donaciones y legados recibidos por la Fundación durante los ejercicios 2016 y 2015 es como sigue:

		Euros							
		2016							
Cuenta	Entidad concedente	Finalidad y/o elemento adquirido con la subvención o donación	Año de concesión	Importes concedidos hasta el 31 de diciembre de 2015	Aumentos	Imputado a resultados en ejercicios anteriores	Imputado al resultado del ejercicio actual	Total imputado a resultados	Total pendiente imputar a resultados
13700002	Personas Físicas	Donac. Obras M ^a Vich	1995/2005 - 2014	260.960,99	-	-	-	-	260.960,99
13700003	Personas Físicas	Obras arte	1992/2010	551.121,25	-	-	-	-	551.121,25
13700004	Personas Físicas	D. Autor Fco. Soriano	1997	601,01	-	-	-	-	601,01
13700005	Personas Físicas	Solar Sadelta	1997	192.323,87	-	-	-	-	192.323,87
13700007	Personas Físicas	Casa Felanitx	1997	63.068,74	-	35.408,07	1.875,21	37.283,28	25.785,46
13700008	Personas Físicas	Vía Alemania	1997	22.983,53	-	13.113,36	438,99	13.552,35	9.431,18
13700009	Personas Físicas	Nave Poligono	1997	1.039.558,62	-	593.092,87	19.854,94	612.947,81	426.610,81
13700010	Personas Físicas	Edif. San Jaime	1994/2013	3.708.354,68	-	810.170,75	86.260,76	896.431,51	2.811.923,17
13700011	Personas Físicas	Afodenic	2007/2013	3.796.587,97	-	2.906.423,31	367.327,86 (*)	3.273.751,17	522.836,80
13700012	Personas Físicas	Finca Rústica - Felanitx	2013	92.960,00	-	92.960,00	-	92.960,00	-
13700013	Personas Físicas	Finca Rústica-Felanitx-Parcela-23477	2014	10.000,00	-	367,67	200,00	567,67	9.432,33
13700014	Personas Físicas	Donación Inversiones Octoplas S.L.	2015	3.850.000,00	-	140,57	27.373,45	27.514,02	3.822.485,98
Total				13.588.520,66	0,00	4.451.676,60	503.331,21	4.955.007,81	8.633.512,85

(*) Tal y como se indica en las notas 9 y 12, las devoluciones del préstamo asociadas a dicha subvención, no tienen impactos en resultados, sino en la dotación fundacional.

FUNDACIÓN BARCELÓ

Memoria de las Cuentas Anuales Abreviada

		Euros							
		2015							
Cuenta	Entidad concedente	Finalidad y/o elemento adquirido con la subvención o donación	Año de concesión	Importes concedidos hasta el 31 de diciembre de 2014	Aumentos	Imputado a resultados en ejercicios anteriores	Imputado al resultado del ejercicio actual	Total imputado a resultados	Total pendiente imputar a resultados
13700002	Personas Físicas	Donac. Obras M ^a Vich	1995/2005 - 2014	260.960,99	-	-	-	-	260.960,99
13700003	Personas Físicas	Obras arte	1992/2010	551.121,25	-	-	-	-	551.121,25
13700004	Personas Físicas	D. Autor Fco. Soriano	1997	601,01	-	-	-	-	601,01
13700005	Personas Físicas	Solar Sadelta	1997	192.323,87	-	-	-	-	192.323,87
13700007	Personas Físicas	Casa Felanitx	1997	63.068,74	-	33.532,86	1.875,21	35.408,07	27.660,67
13700008	Personas Físicas	Vía Alemania	1997	22.983,53	-	12.422,15	691,21	13.113,36	9.870,17
13700009	Personas Físicas	Nave Polígono	1997	1.039.558,62	-	561.832,56	31.260,31	593.092,87	446.465,75
13700010	Personas Físicas	Edif. San Jaime	1994/2013	3.708.354,68	-	723.910,04	86.260,71	810.170,75	2.898.183,93
13700011	Personas Físicas	Afodenic	2007/2013	3.796.587,97	-	2.645.017,04	261.406,27(*)	2.906.423,31	890.164,66
13700012	Personas Físicas	Finca Rústica - Felanitx	2013	92.960,00	-	-	-	-	92.960,00
13700013	Personas Físicas	Finca Rústica-Felanitx-Parcela-23477	2014	10.000,00	-	167,67	200,00	367,67	9.632,33
13700014	Personas Físicas	Donación Inversiones Octoplas S.L.	2015	-	3.850.000,00	-	140,57	140,57	3.849.859,43
Total				9.738.520,66	3.850.000,00	3.976.882,32	381.834,28	4.358.716,60	9.229.804,06

(*) Tal y como se indica en las notas 9 y 12, las devoluciones del préstamo asociadas a dicha subvención, no tienen impactos en resultados, sino en la dotación fundacional.

FUNDACIÓN BARCELÓ

Memoria de las Cuentas Anuales Abreviada

NOTA 16. OPERACIONES CON PARTES VINCULADAS

Las transacciones realizadas con partes vinculadas corresponden a operaciones de tráfico normal de la Fundación y se realizan a precios de mercado, los cuales son similares a los aplicados a entidades no vinculadas.

Los saldos y operaciones que la Fundación mantiene con sociedades vinculadas corresponden a:

- Los saldos derivados de los préstamos otorgados a Barceló Corporación Empresarial S.A. por importe de 12.603 miles de euros al 31 de diciembre de 2016 y 2015 (véase nota 9), así como los intereses devengados y que han generado intereses por importe de 20.913,57 y 35.606,59 euros, respectivamente.
- Al arrendamiento de un local de oficinas alquilado a Viajes Barceló S.L., cuyo montante anual asciende a 238 miles de euros (238 miles de euros en 2015).
- Los derechos de crédito del préstamo Afodenic-Mundubat que fueron cedidos a la Fundación por parte de sus fundadores.
- La Fundación mantiene un préstamo con Agrosol Mallorca, S.L. cuyo saldo asciende en 2016 a 78.344,92 euros (62.454,27 euros en 2015).

La Fundación no tiene contraídas obligaciones en materia de pensiones y seguros de vida con los miembros del Patronato ni con el personal de alta dirección. Los miembros del Patronato y la Alta Dirección, no tienen participaciones, ni ostentan cargos o desarrollan funciones en entidades cuyo objeto social sea idéntico, análogo o complementario al desarrollado por la Fundación.

Los Patronos de la Fundación y las personas vinculadas a los mismos, no han incurrido en ninguna situación de conflicto de interés que haya tenido que ser objeto de comunicación de acuerdo con lo dispuesto en el art. 229 del TRLSC.

El importe de las remuneraciones devengadas en el ejercicio 2016 por el personal de alta dirección ha ascendido a 132.500 euros (128.411 euros en el 2015).

La Fundación no ha satisfecho importe alguno en primas de seguro para cubrir responsabilidades civiles de los patronos, ya sea por actos u omisiones en el desempeño de sus funciones. Dichas primas han sido asumidas por Barceló Corporación Empresarial, S.A. (no se presenta información comparativa del 2015 en relación a este punto según lo establecido en el Real Decreto 602/2016 de 2 de diciembre).

NOTA 17. INFORMACIÓN SOBRE EL PERIODO MEDIO DE PAGO A PROVEEDORES

De acuerdo con la Disposición final segunda de la Ley 31/2014 que modifica la Ley 15/2010 de 5 de julio, para el ejercicio 2016 se incluye a continuación la información referida al periodo medio de pago a proveedores:

	<u>2016</u>
	<u>Días</u>
Periodo medio de pago a proveedores	15,02

En 2015 el periodo medio de pago a proveedores era de 28,87 días.

FUNDACIÓN BARCELÓ

Memoria de las Cuentas Anuales Abreviada

NOTA 18. ACTIVIDAD DE LA ENTIDAD. APLICACIÓN DE ELEMENTOS PATRIMONIALES A FINES PROPIOS. GASTOS DE ADMINISTRACIÓN.**18.1. Actividad de la entidad.****I. Actividades realizadas.****ACTIVIDAD 1****A) Identificación**

- Denominación de la actividad: Becas de escolarización.
- Tipo de actividad: Propia.
- Identificación de la actividad por sectores: Sector educativo.
- Lugar de desarrollo de la actividad: Se han desarrollado en los siguientes países: Burkina Faso, Burundi, Costa de Marfil y República Dominicana.


Descripción detallada de la actividad realizada

Becas para la escolarización y/o para la continuidad escolar de niños y jóvenes en situación de gran necesidad en los países donde actúa la Fundación, tanto en América Latina como en África y becas de FP técnica en Hostelería.

B) Recursos humanos empleados en la actividad

<u>Tipo</u>	<u>Número</u>		<u>Nº horas / año</u>	
	<u>Previsto</u>	<u>Realizado</u>	<u>Previsto</u>	<u>Realizado</u>
Personal asalariado	0	0	0	0
Personal con contrato de servicios	0	0	0	0
Personal voluntario	0	0	0	0
Total	-	-	-	-

Las becas han sido gestionadas por entidades locales en los países citados.



FUNDACIÓN BARCELÓ

Memoria de las Cuentas Anuales Abreviada

C) Beneficiarios o usuarios de la actividad

<u>Tipo</u>	<u>Número</u>	
	<u>Previsto</u>	<u>Realizado</u>
Personas físicas	900	707
Total	900	707

D) Recursos económicos empleados en la actividad

<u>Gastos / Inversiones</u>	<u>Número</u>	
	<u>Previsto</u>	<u>Realizado</u>
Gastos por ayudas y otros a) Ayudas monetarias	90.363,00	62.382,27
Total	90.363,00	62.382,27

E) Objetivos e indicadores de la actividad

Objetivo	Indicador	Cuantificación	
		Previsto	Realizado
Escolarización de alumnos en países especialmente vulnerables	Número de alumnos escolarizados	900	707

FUNDACIÓN BARCELÓ

Memoria de las Cuentas Anuales Abreviada

ACTIVIDAD 2**A) Identificación**

- Denominación de la actividad: Apoyo educativo y nutricional y funcionamiento de centros educativos de especial singularidad.
- Tipo de actividad: Propia.
- Identificación de la actividad por sectores: Sector educativo.
- Lugar de desarrollo de la actividad: Costa de Marfil, Etiopía, Perú, Haití y República Dominicana.

Descripción detallada de la actividad realizada

Financiación del centro educativo Cometas de Esperanza en Santiago de los Caballeros, en República Dominicana (los alumnos de este centro provienen del basurero del Rafey y reciben tanto atención educativa de calidad como la ayuda nutricional necesaria). Financiación para el funcionamiento adecuado de centros educativos de educación especial, parvularios, bibliotecas comunitarias y casas de acogida en los países detallados.

B) Recursos humanos empleados en la actividad

<u>Tipo</u>	<u>Número</u>		<u>Nº horas / año</u>	
	<u>Previsto</u>	<u>Realizado</u>	<u>Previsto</u>	<u>Realizado</u>
Personal asalariado	0	0	0	0
Personal con contrato de servicios	0	0	0	0
Personal voluntario	0	0	0	0
Total	-	-	-	-

C) Beneficiarios o usuarios de la actividad

<u>Tipo</u>	<u>Número</u>	
	<u>Previsto</u>	<u>Realizado</u>
Personas físicas	550	1.869
Total	550	1.869

D) Recursos económicos empleados en la actividad



FUNDACIÓN BARCELÓ

Memoria de las Cuentas Anuales Abreviada

<u>Gastos / Inversiones</u>	<u>Número</u>	
	<u>Previsto</u>	<u>Realizado</u>
Gastos por ayudas y otros		
a) Ayudas monetarias	97.988,00	58.915,25
Total	97.988,00	58.915,25

E) Objetivos e indicadores de la actividad

Objetivo	Indicador	Cuantificación	
		Previsto	Realizado
Atención integral de niños en situación de especial vulnerabilidad.	Número de niños y niñas atendidos por el programa educativo de la Fundación.	550	1.869

FUNDACIÓN BARCELÓ

Memoria de las Cuentas Anuales Abreviada

ACTIVIDAD 3**A) Identificación**

- Denominación de la actividad: Construcción y/o reforma de infraestructuras educativas y dotación de equipamientos y materiales educativos.
- Tipo de actividad: Propia.
- Identificación de la actividad por sectores: Sector educativo.
- Lugar de desarrollo de la actividad: Malawi, República Democrática del Congo, Honduras, Nepal y República Dominicana.

Descripción detallada de la actividad realizada

Destacan actuaciones como las siguientes: ampliación de la Escuela Katundu en Kanjenje, Malawi, equipamiento para la mejora de la Escuela Superior de Informática Salama en Lubumbashi, R.D. Congo, construcción de 3 aulas en la Escuela Santa Teresa de Honduras para facilitar que los alumnos actuales puedan cursar allí el bachillerato, reconstrucción de la Escuela Shree Bhumedevi Primary School en Nuwakot, Nepal, tras el terrible terremoto que azotó ese país en 2015 y la adquisición de un pequeño terreno adyacente a la actual Escuela Cometas de Esperanza en Santiago de los Caballeros en R. Dominicana, con el objetivo de posibles futuras ampliaciones del centro y en su día poder conseguir que los alumnos puedan completar los estudios de bachillerato en la propia escuela.

B) Recursos humanos empleados en la actividad

<u>Tipo</u>	Número		Nº horas / año	
	Previsto	Realizado	Previsto	Realizado
Personal asalariado	0	0	0	0
Personal con contrato de servicios	0	0	0	0
Personal voluntario	0	0	0	0
Total	-	-	-	-

C) Beneficiarios o usuarios de la actividad

<u>Tipo</u>	Número	
	Previsto	Realizado
Personas físicas	3.000	1.919
Total	3.000	1.919




FUNDACIÓN BARCELÓ

Memoria de las Cuentas Anuales Abreviada


D) Recursos económicos empleados en la actividad

Gastos / Inversiones	Importe	
	Previsto	Realizado
Gastos por ayudas y otros		
a) Ayudas monetarias	208.889,00	117.794,00
Total	208.889,00	117.794,00

E) Objetivos e indicadores de la actividad

Objetivo	Indicador	Cuantificación	
		Previsto	Realizado
Mejora de la calidad educativa en los países que son objetivo geográfico de la Fundación	Número de centros construidos, reformados y/o mejor equipados y más preparados para conseguir una mejor calidad educativa	7	5



FUNDACIÓN BARCELÓ

Memoria de las Cuentas Anuales Abreviada

ACTIVIDAD 4**A) Identificación**

- Denominación de la actividad: Concesión de microcréditos.
- Tipo de actividad: Propia.
- Identificación de la actividad por sectores: Sector de Microcréditos.
- Lugar de desarrollo de la actividad: Etiopía y Nicaragua.

Descripción detallada de la actividad realizada

Concesión de pequeños microcréditos, principalmente a mujeres, para la puesta en marcha o desarrollo de micro negocios, para colaborar en las tareas de producción agraria o ganadera, cultivo de arroz, para la mejora de sus viviendas, etc.

B) Recursos humanos empleados en la actividad

<u>Tipo</u>	<u>Número</u>		<u>Nº horas / año</u>	
	<u>Previsto</u>	<u>Realizado</u>	<u>Previsto</u>	<u>Realizado</u>
Personal asalariado	0	0	0	0
Personal con contrato de servicios	0	0	0	0
Personal voluntario	0	0	0	0
Total	0	-	0	-

C) Beneficiarios o usuarios de la actividad

<u>Tipo</u>	<u>Número</u>	
	<u>Previsto</u>	<u>Realizado</u>
Personas físicas	320	3.614
Personas jurídicas	-	-
Total	320	3.614

FUNDACIÓN BARCELÓ

Memoria de las Cuentas Anuales Abreviada

D) Recursos económicos empleados en la actividad

<u>Gastos / Inversiones</u>	Importe	
	Previsto	Realizado
Gastos por ayudas y otros		
a) Ayudas monetarias	160.000,00	150.789,33
Total	160.000,00	150.789,33

E) Objetivos e indicadores de la actividad

Objetivo	Indicador	Cuantificación	
		Previsto	Realizado
Cooperar al desarrollo económico y social de las mujeres en los países de actuación de la FB.	Número de personas beneficiarias de un microcrédito.	320	3.814

FUNDACIÓN BARCELÓ

Memoria de las Cuentas Anuales Abreviada

ACTIVIDAD 5**A) Identificación**

- Denominación de la actividad: Actividades culturales y artísticas.
- Tipo de actividad: Propia.
- Identificación de la actividad por sectores: Sector cultural.
- Lugar de desarrollo de la actividad: España y Francia.

Descripción detallada de la actividad realizada

Tras la celebración del XXV Aniversario se ha puesto en marcha una actividad de visitas guiadas a la sede de la Fundación. Asimismo se incluye el Patrocinio de la Coral Capella Mallorquina, la colaboración en el Davallament de la Semana Santa de Felanitx y la realización, tanto en la sede de Palma de Mallorca como en el Centre d'Art i Cultura de Felanitx, de exposiciones pictóricas y de fotografía de artistas pertenecientes a los siglos XIX y XX principalmente, tanto originarios de Baleares como otros que han desarrollado gran parte de su vida artística en las Islas, así como una exposición de pintores jóvenes con proyección. Por último, cabe destacar la primera edición del Concurso de Pintura para alumnos de los centros del Migjorn de Mallorca y la edición de dos libros: "Dios nos hizo libres" y el Catálogo del Patrimonio Artístico de la Fundación.

B) Recursos humanos empleados en la actividad

<u>Tipo</u>	<u>Número</u>		<u>Nº horas / año</u>	
	<u>Previsto</u>	<u>Realizado</u>	<u>Previsto</u>	<u>Realizado</u>
Personal asalariado	0	0	0	0
Personal con contrato de servicios	0	0	0	0
Personal voluntario	0	0	0	0
Total	-	-	-	-

C) Beneficiarios o usuarios de la actividad

<u>Tipo</u>	<u>Número</u>	
	<u>Previsto</u>	<u>Realizado</u>
Personas físicas	23.000	27.418
Total	23.000	27.418

FUNDACIÓN BARCELÓ

Memoria de las Cuentas Anuales Abreviada

D) Recursos económicos empleados en la actividad

<u>Gastos / Inversiones</u>	<u>Importe</u>	
	<u>Previsto</u>	<u>Realizado</u>
Gastos por ayudas y otros		
a) Ayudas monetarias	49.775,00	61.489,73
Total	49.775,00	61.489,73

E) Objetivos e indicadores de la actividad

Objetivo	Indicador	Cuantificación	
		Previsto	Realizado
Colaborar en la difusión del arte y cultura de las Baleares.	Visitantes/participantes en las distintas actividades culturales y artísticas organizadas principalmente en Palma y Felanitx tanto por la propia Fundación como por otras entidades con las que colaboremos.	8.000	12.418
Colaborar en la difusión artística de Baleares.	Asistentes a los conciertos ofrecidos por la Capella Mallorquina.	15.000	15.000

FUNDACIÓN BARCELÓ

Memoria de las Cuentas Anuales Abreviada

ACTIVIDAD 6**A) Identificación**

- Denominación de la actividad: Proyectos productivos, de fomento de la agricultura y medioambientales.
- Tipo de actividad: Propia.
- Identificación de la actividad por sectores: Sector Productivo agropecuario.
- Lugar de desarrollo de la actividad: Etiopía, Kenia, Níger, Bolivia y España.

Descripción detallada de la actividad realizada

En Etiopía, fondos rotatorios destinados a mujeres emprendedoras y a afectados por la podoconiosis. Proyecto de infraestructura agraria y apoyo a agricultores de la zona de Dosso en Níger con el objetivo de facilitarles un modo de vida que les permita cubrir el necesario sustento familiar. En Bolivia, proyecto agrario destinado a conseguir un incremento de los cultivos propios e introducción de nuevas especies para mejorar la calidad de vida de las familias beneficiarias. En Emaús, Kenia, hemos financiado la construcción de un Centro nutricional infantil y de producción de alimentos para el soporte de niños con especiales problemas de la zona. En Mallorca desarrollo de los proyectos Alisol y Agrosol, proyectos solidarios de producción agrícola y ganadera, destinados principalmente a proporcionar productos frescos perecederos a entidades de la isla que se encargan de hacer llegar los alimentos a personas en situación de necesidad. En 2016, unas 2.000 personas a la semana han podido beneficiarse de la recepción de productos perecederos en Mallorca.

B) Recursos humanos empleados en la actividad

<u>Tipo</u>	<u>Número</u>		<u>Nº horas / año</u>	
	<u>Previsto</u>	<u>Realizado</u>	<u>Previsto</u>	<u>Realizado</u>
Personal asalariado	0	0	0	0
Personal con contrato de servicios	0	0	0	0
Personal voluntario	0	2	0	520
Total	-	2	-	520

C) Beneficiarios o usuarios de la actividad

<u>Tipo</u>	<u>Número</u>	
	<u>Previsto</u>	<u>Realizado</u>
Personas físicas	3.500	7.146
Total	3.500	7.146

FUNDACIÓN BARCELÓ

Memoria de las Cuentas Anuales Abreviada

D) Recursos económicos empleados en la actividad

<u>Gastos / Inversiones</u>	Importe	
	Previsto	Realizado
Gastos por ayudas y otros		
a) Ayudas monetarias	299.447,00	272.589,19
Total	299.447,00	272.589,19

E) Objetivos e indicadores de la actividad

Objetivo	Indicador	Cuantificación	
		Previsto	Realizado
Colaborar en facilitar un medio de sustento de vida a familias especialmente vulnerables en algunos países con mayores niveles de pobreza en el mundo.	Número de personas beneficiadas por los programas agropecuarios.	1.500	5.646
Proporcionar alimentos frescos perecederos a personas de distintas poblaciones de Mallorca de modo que puedan mejorar la dieta junto a los alimentos que reciben de otras instituciones.	Número de personas a las que llegan los alimentos producidos y donados por la Fundación.	2.000	2.000

FUNDACIÓN BARCELÓ

Memoria de las Cuentas Anuales Abreviada

A) Identificación

- Denominación de la actividad: Construcción de pozos de agua potable y proyectos energéticos.
- Tipo de actividad: Propia.
- Identificación de la actividad por sectores: Sector productivo agropecuario y medioambiental.
- Lugar de desarrollo de la actividad: Etiopía, Kenia y Uganda.

Descripción detallada de la actividad realizada

Conscientes de la importancia de que el agua potable llegue a cuanta más gente mejor, en Etiopía hemos llevado a cabo varias acciones: la canalización para que el agua llegue a la clínica, la guardería, el centro de promoción de la mujer y la propia misión en Aleku, las obras de canalización para llevar el agua a la escuela y el parvulario de Assosa, la construcción de fuentes de agua para facilitar el uso del agua a la población de Hordambalta y la construcción de un pozo de unos 70 metros de profundidad en la población de Lokwamunyen en Kenia. Por último, destacar que en Uganda hemos iniciado la instalación de paneles solares que permitan disponer de luz a familias de Nakaseke que hasta la fecha han “vivido” a oscuras. Este año se ha realizado con 14 familias de la zona, actuación que está previsto continuar en los próximos años.

B) Recursos humanos empleados en la actividad

<u>Tipo</u>	Número		Nº horas / año	
	Previsto	Realizado	Previsto	Realizado
Personal asalariado	0	0	0	0
Personal con contrato de servicios	0	0	0	0
Personal voluntario	0	0	0	0
Total	0	0	0	0

C) Beneficiarios o usuarios de la actividad

<u>Tipo</u>	Número	
	Previsto	Realizado
Personas físicas	10.000	29.126
Total	10.000	29.126

FUNDACIÓN BARCELÓ

Memoria de las Cuentas Anuales Abreviada

D) Recursos económicos empleados en la actividad

<u>Gastos / Inversiones</u>	<u>Importe</u>	
	<u>Previsto</u>	<u>Realizado</u>
Gastos por ayudas y otros a) Ayudas monetarias	172.080	79.407,00
Total	172.080	79.407,00

E) Objetivos e indicadores de la actividad

Objetivo	Indicador	Cuantificación	
		Previsto	Realizado
Facilitar el acceso al agua potable a beneficiarios que habitan en zonas especialmente necesitadas en Haití, Burkina Faso, Uganda y otras zonas objetivo prioritario de la FB	Número de pozos construidos.	20	6

FUNDACIÓN BARCELÓ

Memoria de las Cuentas Anuales Abreviada

ACTIVIDAD 8**A) Identificación**

- Denominación de la actividad: Proyectos sociales en Mallorca.
- Tipo de actividad: Propia.
- Identificación de la actividad por sectores: Sector asistencial.
- Lugar de desarrollo de la actividad: Baleares (España)

Descripción detallada de la actividad realizada


Conscientes de que hay una parte de actuaciones sociales en Mallorca, realmente necesarias, que las entidades locales existentes no pueden afrontar por no estar cubiertas por la Administración pública, la Fundación lanzó en 2016 la primera convocatoria de subvenciones y apadrinamientos para entidades de Mallorca. En estos momentos hay 14 entidades que están siendo financiadas por la Fundación gracias a esta convocatoria.

B) Recursos humanos empleados en la actividad

<u>Tipo</u>	Número		Nº horas / año	
	Previsto	Realizado	Previsto	Realizado
Personal asalariado	0	0	0	0
Personal con contrato de servicios	0	0	0	0
Personal voluntario	0	0	0	0
Total	0	0	00	0

C) Beneficiarios o usuarios de la actividad

<u>Tipo</u>	Número	
	Previsto	Realizado
Personas físicas	700	877
Total	700	877

FUNDACIÓN BARCELÓ

Memoria de las Cuentas Anuales Abreviada

D) Recursos económicos empleados en la actividad

<u>Gastos / Inversiones</u>	Importe	
	Previsto	Realizado
Gastos por ayudas y otros		
a) Ayudas monetarias	197.999,00	100.999,27
Total	197.999,00	100.999,27

E) Objetivos e indicadores de la actividad

Objetivo	Indicador	Cuantificación	
		Previsto	Realizado
Facilitar financiación a entidades sociales de Baleares para que puedan desarrollar sus programas con normalidad.	Número de entidades seleccionadas en la convocatoria prevista	15	14



ACTIVIDAD 9

FUNDACIÓN BARCELÓ

Memoria de las Cuentas Anuales Abreviada

A) Identificación

- Denominación de la actividad: Programa de salud.
- Tipo de actividad: Propia.
- Identificación de la actividad por sectores: Sector sanitario.
- Lugar de desarrollo de la actividad: Camerún, Senegal, Etiopía, Kenia, Ruanda, El Salvador, Honduras, Guatemala y Nicaragua.

Descripción detallada de la actividad realizada

Dotación gratuita de medicinas, asistencia médica directa, intervenciones quirúrgicas en los países de origen, programas de formación especializada para profesionales locales que permitan la sostenibilidad de las actividades, ayuda para el funcionamiento de centros sanitarios, dotación de equipamiento y materiales sanitarios, etc. Algunos ejemplos de las actuaciones financiadas por la Fundación son las siguientes: en Camerún, un programa para afectados de VIH del Hospital de Saint Martín de Porres, diverso equipamiento para el Dispensario de Cristo Rey, en Etiopía, la financiación del laboratorio del Hospital de Gambo y el apoyo para un programa de tratamiento a afectados de podoconiosis (enfermedad conocida como la elefantiasis de los miembros inferiores que en el país sufre cerca de un millón de personas y que provoca que los que lo padecen sufran estigma social, aparte de dolores que pueden ser mitigados). En Ruanda, la Fundación continúa apoyando el Hospital de Rukara, con el funcionamiento del Centro de Nutrición infantil, la financiación de un médico que cubre distintas áreas, la incorporación de un nuevo ecógrafo y la consecución de la Mutuelle para más de 3.000 personas que con ello pueden acceder a los servicios sanitarios que ofrece la administración pública. Otras actuaciones, como las campañas oftalmológicas en Turkana y en Senegal, equipamiento para el hospital materno-infantil de Addis Abeba, construcción de un área materno-infantil en el Hospital Francisco Palau de La Laguna, en el Salvador, etc. también forman parte de este capítulo de salud.

B) Recursos humanos empleados en la actividad

<u>Tipo</u>	<u>Número</u>		<u>Nº horas / año</u>	
	<u>Previsto</u>	<u>Realizado</u>	<u>Previsto</u>	<u>Realizado</u>
Personal asalariado	0	0	0	0
Personal con contrato de servicios	0	0	0	0
Personal voluntario	2	2	640	640
Total	2	2	640	640

C) Beneficiarios o usuarios de la actividadTipo

Número


FUNDACIÓN BARCELÓ

Memoria de las Cuentas Anuales Abreviada

	<u>Previsto</u>	<u>Realizado</u>
Personas físicas	19.500	46.390
Total	<u>19.500</u>	<u>46.390</u>

D) Recursos económicos empleados en la actividad

<u>Gastos / Inversiones</u>	<u>Importe</u>	
	<u>Previsto</u>	<u>Realizado</u>
Gastos por ayudas y otros		
a) Ayudas monetarias	158.025,00	230.247,31
Total	<u>158.025,00</u>	<u>230.247,31</u>

E) Objetivos e indicadores de la actividad

Objetivo	Indicador	Cuantificación	
		Previsto	Realizado
Facilitar asistencia sanitaria a personas en situación de especial necesidad, fundamentalmente en pequeños centros de salud en zonas rurales.	Personas beneficiadas por el Programa de Ayuda Médica Internacional de la Fundación, ejecutado tanto por personas voluntarias como por organizaciones locales con las que colaboramos muy estrechamente para la consecución de todos los objetivos previstos	19.500	46.390

FUNDACIÓN BARCELÓ

Memoria de las Cuentas Anuales Abreviada

ACTIVIDAD 10**A) Identificación**

- Denominación de la actividad: Programa Farmasol
- Tipo de actividad: Propia.
- Identificación de la actividad por sectores: Sector sanitario.
- Lugar de desarrollo de la actividad: Chad, Etiopía, Uganda, Kenia y Tanzania

Descripción detallada de la actividad realizada


Desarrollo del programa Farmasol (farmacias solidarias y educación para la salud) en África, destinado a facilitar el acceso a la medicación y formación necesaria a personas especialmente vulnerables de diversas zonas rurales de África previamente seleccionadas. Durante 2016 se han puesto en marcha 5 farmacias solidarias, y se mantienen las 5 puestas en marcha el año anterior en Chad, Etiopía, Uganda, Tanzania y Kenia. En todos estos casos, una farmacéutica que forma parte del equipo laboral de la Fundación se encarga directamente de ejecutar los proyectos en el terreno, coordinando las actuaciones con socios locales de confianza para asegurar su sostenibilidad en todo momento. Además se han realizado diversas campañas de sensibilización en Palma de Mallorca, recogida de calcetines para los afectados de podoconiosis, recogida de fondos en farmacias de la isla y en los Hoteles del Grupo Barceló de la península, mediante la colocación de huchas específicas, una exposición sobre el trabajo de Farmasol con la previsión de que sea itinerante y pueda facilitar el conocimiento del proyecto, etc.

B) Recursos humanos empleados en la actividad

<u>Tipo</u>	Número		Nº horas / año	
	Previsto	Realizado	Previsto	Realizado
Personal asalariado	0	0	0	0
Personal con contrato de servicios	0	0	0	0
Personal voluntario	0	4	0	200
Total	0	4	0	200

C) Beneficiarios o usuarios de la actividad

<u>Tipo</u>	Número	
	Previsto	Realizado
Personas físicas	190.000	105.221

FUNDACIÓN BARCELÓ

Memoria de las Cuentas Anuales Abreviada


Total	<u>190.000</u>	<u>105.221</u>
--------------	-----------------------	-----------------------

D) Recursos económicos empleados en la actividad

<u>Gastos / Inversiones</u>	<u>Importe</u>	
	<u>Previsto</u>	<u>Realizado</u>
Gastos por ayudas y otros		
a) Ayudas monetarias	377.357,00	161.545,92
Total	377.357,00	161.545,92

E) Objetivos e indicadores de la actividad

Objetivo	Indicador	Cuantificación	
		Previsto	Realizado
Facilitar asistencia Puesta en marcha y mantenimiento de farmacias solidarias en centros de salud existentes o pequeños hospitales mediante la reforma o construcción de un espacio específico, dotación de parte o la totalidad de las medicinas anuales necesarias, formación de especialistas locales, etc.	Personas beneficiadas por la existencia de las 15 farmacias solidarias incluidas en el Programa Farnasol	190.000	105.221



FUNDACIÓN BARCELÓ

Memoria de las Cuentas Anuales Abreviada

ACTIVIDAD 11**A) Identificación**

- Denominación de la actividad: Vivienda.
- Tipo de actividad: Propia.
- Identificación de la actividad por sectores: Sector vivienda.
- Lugar de desarrollo de la actividad: Nicaragua.

Descripción detallada de la actividad realizada


La Fundación realiza el seguimiento desde 2.004 hasta 2.018 de la recuperación del crédito facilitado a 14 años a los 498 nuevos propietarios de una vivienda en Juigalpa, Chontales, Nicaragua. Para ello, teniendo en cuenta que el importe invertido por la Fundación es sin intereses, se contabiliza el 4% del importe pendiente de recuperación a final de ejercicio.

B) Recursos humanos empleados en la actividad

<u>Tipo</u>	Número		Nº horas / año	
	Previsto	Realizado	Previsto	Realizado
Personal asalariado	0	0	0	0
Personal con contrato de servicios	0	0	0	0
Personal voluntario	0	0	0	0
Total	-	-	-	-

C) Beneficiarios o usuarios de la actividad

<u>Tipo</u>	Número	
	Previsto	Realizado
Personas físicas	3.000	3.000
Personas jurídicas	-	-
Total	3.000	3.000

FUNDACIÓN BARCELÓ

Memoria de las Cuentas Anuales Abreviada

D) Recursos económicos empleados en la actividad

<u>Gastos / Inversiones</u>	Importe	
	Previsto	Realizado
Gastos por ayudas y otros		
a) Ayudas monetarias	32.000,00	20.913,47
Total	32.000,00	20.913,47

E) Objetivos e indicadores de la actividad

Objetivo	Indicador	Cuantificación	
		Previsto	Realizado
Seguimiento y control de la recuperación de los créditos sin interés a 14 años a los 498 nuevos propietarios de una vivienda por primera vez	Número de personas que han logrado acceder por primera vez en su vida a una vivienda en propiedad.	3.000	3.000




II. Recursos económicos totales empleados por la entidad

FUNDACIÓN BARCELÓ

Memoria de las Cuentas Anuales Abreviada

GASTOS / INVERSIONES	Actividad 1	Actividad 2	Actividad 3	Actividad 4	Actividad 5	Actividad 6	Actividad 7	Actividad 8	Actividad 9	Actividad 10	Actividad 11	Total actividades	No imputados a las actividades	TOTAL
Gastos por ayudas y otros	62.382,27	58.915,25	117.794,00	150.789,33	61.484,73	272.589,19	79.407,00	100.999,27	230.247,31	161.545,92	20.913,47	1.317.072,74		1.317.072,74
a) Ayudas monetarias	62.382,27	58.915,25	117.794,00	150.789,33	61.484,73	272.589,19	79.407,00	100.999,27	230.247,31	161.545,92	20.913,47	1.317.072,74		1.317.072,74
b) Ayudas no monetarias														
c) Gastos por colaboraciones y órganos de gobierno														
Variación de existencias de productos terminados y en curso de fabricación														
Provisionamientos														
Gastos de personal													250.324,87	232.761,88
Otros gastos de la actividad													185.031,63	258.712,65
Amortización del inmovilizado													160.422,34	142.991,84
Deterioro y resultado por enajenación de inmovilizado														
Gastos financieros													8.356,98	8.056,08
Variaciones de valor razonable en instrumentos financieros														
Diferencias de cambio														
Deterioro y resultado por enajenaciones de instrumentos financieros														
Impuestos sobre beneficios														
Subtotal gastos	62.382,27	58.915,25	117.794,00	150.789,33	61.484,73	272.589,19	79.407,00	100.999,27	230.247,31	161.545,92	20.913,47	1.317.072,74	604.135,79	1.921.208,53
Adquisiciones de inmovilizado (excepto Bienes Patrimonio Histórico)														
Adquisiciones Bienes Patrimonio Histórico														
Cancelación de deuda no comercial														
Subtotal inversiones	0	0	0	0	0	0	0	0	0	0	0	0	0	0
Total recursos empleados	78.017,61	103.575,82	162.336,57	146.216,84	41.925,15	219.840,14	57.695,00	221.808,60	35.606,59	35.606,59	35.606,59	1.067.022,32	604.135,79	1.921.208,53

FUNDACIÓN BARCELÓ

Memoria de las Cuentas Anuales Abreviada

II. En 2015 los recursos económicos totales empleados por la entidad fueron los siguientes:

GASTOS / INVERSIONES	Actividad 1	Actividad 2	Actividad 3	Actividad 4	Actividad 5	Actividad 6	Actividad 7	Actividad 8	Actividad 9	Total actividades	No imputados a las actividades	TOTAL
Gastos por ayudas y otros	78.017,61	103.575,82	162.336,57	146.216,84	41.925,15	219.840,14	57.695,00	221.808,60	35.606,59	1.067.022,32		1.067.022,32
a) Ayudas monetarias	78.017,61	103.575,82	162.336,57	146.216,84	41.925,15	219.840,14	57.695,00	221.808,60	35.606,59	1.067.022,32		1.067.022,32
b) Ayudas no monetarias												
c) Gastos por colaboraciones y orgamos de gobierno												
Variación de existencias de productos terminados y en curso de fabricación												
Provisionamientos												
Gastos de personal											232.761,88	232.761,88
Otros gastos de la actividad											258.712,65	258.712,65
Amortización del inmovilizado											142.991,84	142.991,84
Deterioro y resultado por enajenación de inmovilizado												
Gastos financieros											8.056,08	8.056,08
Variaciones de valor razonable en instrumentos financieros												
Diferencias de cambio												
Deterioro y resultado por enajenaciones de instrumentos financieros												
Impuestos sobre beneficios												
Subtotal gastos	78.017,61	103.575,82	162.336,57	146.216,84	41.925,15	219.840,14	57.695,00	221.808,60	35.606,59	1.067.022,32	642.522,45	1.709.544,77
Adquisiciones de inmovilizado (excepto Bienes Patrimonio Histórico)												
Adquisiciones Bienes Patrimonio Histórico												
Cancelación de deuda no comercial												
Subtotal inversiones	0	0	0	0	0	0	0	0	0	0	0	0
Total recursos empleados	78.017,61	103.575,82	162.336,57	146.216,84	41.925,15	219.840,14	57.695,00	221.808,60	35.606,59	1.067.022,32	642.522,45	1.709.544,77

FUNDACIÓN BARCELÓ
Memoria de las Cuentas Anuales Abreviada

III. Recursos económicos totales obtenidos por la entidad

Ingresos obtenidos por la entidad

<u>Ingresos 2016</u>	2016	
	<u>Previsto</u>	<u>Realizado</u>
Rentas y otros ingresos derivados del patrimonio	1.490.581,00	1.107.665,82
Ventas y Prestación de servicios de las actividades propias	-	-
Ingresos ordinarios de las actividades mercantiles	-	-
Subvenciones del sector público	50.000,00	0,00
Aportaciones privadas	493.429,00	660.190,42
Otros tipos de ingresos	439.586,00	594.248,21
Total recursos obtenidos	<u>2.473.578,00</u>	<u>2.362.104,45</u>

<u>Ingresos 2015</u>	2015	
	<u>Previsto</u>	<u>Realizado</u>
Rentas y otros ingresos derivados del patrimonio	1.003.021,00	967.139,96
Ventas y Prestación de servicios de las actividades propias	-	-
Ingresos ordinarios de las actividades mercantiles	-	-
Subvenciones del sector público	50.000,00	-
Aportaciones privadas	540.000,00	712.033,88
Otros tipos de ingresos	265.200,00	236.530,94
Total recursos obtenidos	<u>1.858.221,00</u>	<u>1.915.704,78</u>

IV. Convenios de colaboración con otras entidades

Tal como se incluye en la Nota 1 de la Memoria, la Fundación Barceló ha firmado hasta un total de 72 convenios de colaboración con las entidades a las que ha aportado ayudas monetarias para la ejecución efectiva de los proyectos que la Fundación no ha realizado por cuenta propia.

En el **Anexo 2** que se adjunta a las Cuentas Anuales se recoge información detallada sobre todas las actividades llevadas a cabo por la Fundación así como sobre todos los Convenios de Colaboración firmados por la propia Fundación Barceló con otras entidades

V. Desviaciones entre plan de actuación y datos realizadosGastos:

- En el plan de actuación se presupuestaron 1.843.923 euros para la financiación de actividades, habiéndose invertido finalmente 1.317.073 euros. Hay que recalcar que las actividades previstas a final de año no siempre se traducen en proyectos que puedan realizarse finalmente por motivos muy distintos. De la misma manera, a lo largo del año 2016 la Fundación ha ido aprobando la financiación de actividades inicialmente previstas, siempre acordes con los objetivos prioritarios de la entidad, lo cual ha significado un trasvase de recursos de una actividad prevista a otra por la decisión de cubrir necesidades que hemos considerado más importantes. En cualquier caso, las diferencias más significativas entre lo previsto y lo finalmente realizado son las siguientes:
 - o En la actividad 3, construcción y/o reforma de infraestructuras educativas y dotación de equipamientos y materiales educativos, se ha producido una reducción de 91 mil euros respecto a lo previsto por no haberse concretado finalmente la colaboración en 2 proyectos de reforma.
 - o En la actividad 7, construcción de pozos de agua potable y proyectos energéticos, se ha producido una reducción respecto a lo previsto de 93 mil euros, principalmente porque hay diversos proyectos de construcción de pozos en diversos países de África que todavía no se han concretado al estar negociando los presupuestos finales,
 - o En la actividad 8, proyectos sociales en Mallorca, la disminución de 97 mil euros se explica por el hecho que finalmente estos proyectos se pusieron en marcha a mediados de ejercicio por lo que la mitad de los previsto para 2016 se pasa al ejercicio 2017.
 - o En la actividad 9, programa de salud, se ha producido un incremento de 72 mil euros en relación con lo previsto por la realización de más proyectos de los previstos, principalmente en Etiopía, donde hemos detectado muchas más necesidades durante el año.
 - o En la actividad 10, programa Farmasol, habíamos previsto 377 mil euros para 2016. Finalmente hemos realizado 162 mil euros, pues varios de los proyectos se han iniciado bien avanzado el año, con lo que el gasto se difiere al año siguiente.

Ingresos

- La principal desviación entre lo previsto en el plan de actuación presentado para 2016 y lo realizado en el ejercicio se corresponde principalmente con los 50 mil euros que se habían presupuestado como ingreso por “Subvenciones del sector público” que finalmente no se han producido.

FUNDACIÓN BARCELÓ
Memoria de las Cuentas Anuales Abreviada

18.2.2. Cuadros de destino de rentas e ingresos 2016 y 2015

MODELOS DE APLICACIÓN PARA EXPRESAR EL DESTINO DE RENTAS E INGRESOS
(ART. 27 LEY 50/2002 Y 32 R.D. 1337/2005)

1. CÁLCULO DE LA BASE DE APLICACIÓN Y RECURSOS MÍNIMOS A DESTINAR DEL EJERCICIO 2016 Y 2015

<u>RECURSOS</u>	<u>2016</u>	<u>2016</u>
Resultado contable	440.895,92	206.160,01
1.1. Ajustes positivos del resultado contable		
1.1. A) Dotación a la amortización de inmovilizado afecto a actividades en cumplimiento de fines	160.422,34	142.991,84
1.1. B) Gastos comunes y específicos al conjunto de actividades desarrolladas en cumplimiento de fines	1.317.072,74	1.067.022,32
Total gastos no deducibles	<u>1.477.495,08</u>	<u>1.210.014,16</u>
1.2. Ajustes negativos del resultado contable		
Ingresos no computables	-	-
Diferencia: Base de aplicación	<u>1.918.391,00</u>	<u>1.416.174,17</u>
Importe recursos mínimos a destinar según acuerdo del patronato	<u>1.342.873,70</u>	<u>991.321,92</u>
% Recursos mínimos a destinar a cumplimiento de fines según acuerdo del patronato	<u>70,00%</u>	<u>70,00%</u>

2. RECURSOS DESTINADOS EN EL EJERCICIO A CUMPLIMIENTO DE FINES

<u>RECURSOS</u>	<u>2016</u>	<u>2015</u>
2. A) Gastos comunes y específicos al conjunto de actividades desarrolladas en cumplimiento de fines	1.317.072,74	1.067.022,32
2. B) Inversiones realizadas en la actividad propia en el ejercicio	-	-
Total recursos destinados en el ejercicio	<u>1.317.072,74</u>	<u>1.067.022,32</u>
% Recursos destinados sobre la Base de aplicación	<u>68,66%</u>	<u>75,35%</u>

FUNDACIÓN BARCELÓ
Memoria de las Cuentas Anuales Abreviada

18.2.3. Gastos de Administración

<u>Límites alternativos (Art. 33 Reglamento R.D.1337/2005)</u>	<u>2016</u>	<u>2015</u>
5% de los fondos propios	1.539.063,55	1.405.014,50
20% de la base de aplicación	383.678,20	283.234,83

GASTOS DE ADMINISTRACIÓN DEL EJERCICIO

Gastos comunes asignados a la administración del patrimonio	365.986,34	319.293,56
Total gastos de administración devengados en el ejercicio	<u>365.986,34</u>	<u>319.293,56</u>

**NO SUPERA
EL LÍMITE**

18.2.3.1. A) Gastos comunes asignados a la administración del patrimonio

<u>Nº de cuenta</u>	<u>Partida de la cuenta de resultados</u>	<u>Descripción del gasto</u>	<u>Importe 2016</u>	<u>Importe 2015</u>
64	7	Gastos de Personal	250.324,87	232.318,55
	8	Otros Gastos de la Actividad	115.661,47	86.975,01
		Subtotal	<u>365.986,34</u>	<u>319.293,56</u>

18.2.3.1. B) Gastos resarcibles a los patronos

<u>Nº de cuenta</u>	<u>Partida de la cuenta de resultados</u>	<u>Descripción del gasto</u>	<u>Importe 2016</u>	<u>Importe 2015</u>
			0,00	-
		Total 3. Gastos de administración devengados en el ejercicio	<u>365.986,34</u>	<u>319.293,56</u>

FUNDACIÓN BARCELÓ

Memoria de las Cuentas Anuales Abreviada

MODELOS DE APLICACIÓN PARA EXPRESAR EL DESTINO DE RENTAS E INGRESOS**(ART. 27 LEY 50/2002 Y 32 R.D. 1337/2005)****II. DESTINO Y APLICACIÓN DE RENTAS E INGRESOS A FINES 2016**

Ejercicio	Base de aplicación	Importe recursos mínimos a destinar según acuerdo del patronato	Total recursos destinados en el ejercicio	% Recursos destinados sobre la Base de aplicación	DIFERENCIA entre el total de recursos destinados y el importe de recursos mínimos
2012	2.089.326,76	1.462.528,73	1.969.860,86	94,28%	1.019.176,17
2013	1.656.816,89	1.159.771,82	1.547.133,63	93,38%	1.406.537,98
2014	1.720.748,80	1.204.524,16	1.457.245,43	84,69%	1.659.259,25
2015	1.416.174,17	991.321,92	1.067.022,32	75,35%	1.734.959,65
2016	1.918.391,00	1.342.873,70	1.317.072,74	68,66%	1.709.158,66
TOTAL	8.801.457,62	6.161.020,33	7.358.334,98		

Ejercicio	Recursos destinados a cumplimiento de fines aplicados en el ejercicio					Total recursos hechos efectivos	% Recursos a destinar sobre la Base de aplicación
	2012	2013	2014	2015	2016		
2012	1.969.860,86					1.969.860,86	94,28%
2013		1.547.133,63				1.547.133,63	93,38%
2014			1.457.245,43			1.457.245,43	76,66%
2015				1.067.022,32		1.067.022,32	75,35%
2016					1.317.072,74	1.317.072,74	68,66%
TOTAL	1.969.860,86	1.547.133,63	1.457.245,43	1.067.022,32	1.317.072,74	7.358.334,98	83,60%

FUNDACIÓN BARCELÓ
Memoria de las Cuentas Anuales Abreviada

MODELOS DE APLICACIÓN PARA EXPRESAR EL DESTINO DE RENTAS E INGRESOS

(ART. 27 LEY 50/2002 Y 32 R.D. 1337/2005)

II. DESTINO Y APLICACIÓN DE RENTAS E INGRESOS A FINES 2015

Ejercicio	Base de aplicación	Importe recursos mínimos a destinar según acuerdo del patronato	Total recursos destinados en el ejercicio	% Recursos destinados sobre la Base de aplicación	DIFERENCIA entre el total de recursos destinados y el importe de recursos mínimos
2011	1.075.046,74	752.532,72	1.196.334,68	111,28%	511.844,04
2012	2.089.326,76	1.462.528,73	1.969.860,86	94,28%	1.019.176,17
2013	1.656.816,89	1.159.771,82	1.547.133,63	93,38%	1.406.537,98
2014	1.901.017,80	1.330.712,46	1.457.245,43	76,66%	1.533.070,95
2015	1.416.174,17	991.321,92	1.067.022,32	75,35%	1.608.771,35
TOTAL	8.138.382,36	5.696.867,65	7.237.596,92		

Ejercicio	Recursos destinados a cumplimiento de fines aplicados en el ejercicio					Total recursos hechos efectivos	% Recursos a destinar sobre la Base de aplicación
	2011	2012	2013	2014	2015		
2011	1.196.334,68					1.196.334,68	111,28%
2012		1.969.860,86				1.969.860,86	94,28%
2013			1.547.133,63			1.547.133,63	93,38%
2014				1.457.245,43		1.457.245,43	76,66%
2015					1.067.022,32	1.067.022,32	75,35%
TOTAL	1.196.334,68	1.969.860,86	1.547.133,63	1.457.245,43	1.067.022,32	7.237.596,92	88,93%

FUNDACIÓN BARCELÓ
Memoria de las Cuentas Anuales Abreviada

MODELOS DE APLICACIÓN PARA EXPRESAR EL DESTINO DE RENTAS E INGRESOS

(ART. 27 LEY 50/2002 Y 32 R.D. 1337/2005)

III. INCREMENTO DE DOTACIÓN Y/O RESERVAS 2016

Ejercicio	Base de aplicación	Recursos a destinar a:				Recursos a destinar a dotación fundacional y reservas hechos efectivos en el ejercicio					
		Dotación fundacional	Reservas	Total	% que representa sobre la Base de aplicación	2012	2013	2014	2015	2016	Total aplicaciones
2012	2.089.326,76	-	-	626.798,03	30,00%	-	-	-	-	-	-
2013	1.656.816,89	-	-	497.045,07	30,00%	-	-	-	-	-	-
2014	1.720.748,80	-	-	516.224,64	30,00%	-	-	-	-	-	-
2015	1.416.174,17	-	-	424.852,25	30,00%	-	-	-	-	-	-
2016	1.918.391,00	-	-	575.517,30	30,00%	-	-	-	-	-	-
TOTAL	8.801.457,62	-	-	2.640.437,29	30,00%	-	-	-	-	-	-

III. INCREMENTO DE DOTACIÓN Y/O RESERVAS 2015

Ejercicio	Base de aplicación	Recursos a destinar a:				Recursos a destinar a dotación fundacional y reservas hechos efectivos en el ejercicio					
		Dotación fundacional	Reservas	Total	% que representa sobre la Base de aplicación	2011	2012	2013	2014	2015	Total aplicaciones
2011	1.075.046,74	-	-	322.514,02	30,00%	-	-	-	-	-	-
2012	2.089.326,76	-	-	626.798,03	30,00%	-	-	-	-	-	-
2013	1.656.816,89	-	-	497.045,07	30,00%	-	-	-	-	-	-
2014	1.901.017,80	-	-	570.305,34	30,00%	-	-	-	-	-	-
2015	1.416.174,17	-	-	424.852,25	30,00%	-	-	-	-	-	-
TOTAL	8.138.382,36	-	-	2.441.514,71	30,00%	-	-	-	-	-	-

FUNDACIÓN BARCELÓ
Memoria de las Cuentas Anuales Abreviada

NOTA 19. OTRA INFORMACIÓN

1. Composición del Patronato

Presidenta:	D ^a M ^a Antonia Barceló Vadell
Vicepresidenta:	D ^a Antonia Barcelo Tous
Secretario:	D. José Lorenzo Mulet Sans
Tesorera:	D ^a M ^a Luisa Barceló Vadell
Vocal:	D ^a Francisca Barceló Oliver
Vocal:	D ^a Francisca Barceló Vadell
Vocal:	D ^a Carmen Barceló Vadell
Vocal:	D. José Lorenzo Mulet Sans
Vocal:	D. Francisco Barceló Ordinas
Vocal:	D. Jeroni Obrador Vidal
Vocal:	D. Juan Francisco Roig Grimalt
Vocal:	D ^a Marina Tovar Barceló

2. Número medio de personas empleadas en los ejercicios 2016 y 2015, expresado por categorías y número de personas con discapacidad mayor o igual a 33%

Categorías profesionales	2016		
	Número de personas empleadas	Hombres	Mujeres
Cat. 01: Director	1	1	-
Cat. 05: Oficial administrativo	5	2	3
Cat. 06: Subalternos	-	-	-
Cat. 07: Aux. administrativo	-	-	-
Total	6	3	3

Categorías profesionales	2015		
	Número de personas empleadas	Hombres	Mujeres
Cat. 01: Director	1	1	-
Cat. 05: Oficial administrativo	5	2	3
Cat. 06: Subalternos	-	-	-
Cat. 07: Aux. administrativo	-	-	-
Total	6	3	3

No ha habido empleados en el 2016 ni 2015 con discapacidad mayor o igual al 33%.

3. Información sobre remuneración de auditores

Los honorarios correspondientes a la auditoría de cuentas anuales del ejercicio 2016 han ascendido a 5.000 euros (5.101 euros en el 2014).


No existen otros honorarios abonados en el ejercicio por servicios prestados por el auditor de cuentas, ni por las Sociedades de servicios profesionales que comparten nombre comercial con la sociedad auditora.

4. Información sobre riesgos medioambientales

Las presentes cuentas anuales no incluyen partida alguna que deba ser considerada en el documento específico de información medioambiental, prevista en la Orden del Ministerio de Justicia de fecha 8 de octubre de 2001.

NOTA 20. HECHOS POSTERIORES

No se ha producido ningún hecho significativo con posterioridad al cierre del ejercicio con efecto en las cuentas anuales.

Two handwritten signatures in blue ink, one on the left and one on the right, appearing to be official approvals or signatures.

INVENTARIO 2016

BIENES Y DERECHOS			
	FECHA DE ADQUISICION	VALOR CONTABLE TOTAL	AMORTIZACIONES, DETERIORO Y OTRAS PARTIDAS COMPENSADORAS
INMOVILIZADO MATERIAL			
Terrenos y bienes naturales		105.754,48 €	
Fincas Rustica - Felanitx	2013-2014	105.754,48 €	
Construcciones		1.007.164,35 €	180.021,16 €
Casa Felanitx	1997	63.068,74 €	37.283,28 €
Aparcamientos	2013 - 2016	64.341,53 €	4.509,19 €
Resto Inmovilizado Construcciones		879.754,08 €	138.228,69 €
Instalaciones técnicas		76.661,34 €	73.319,63 €
Instalaciones técnicas - Maquinaria	1993-2015	76.661,34 €	73.319,63 €
Otros inmovilizados materiales		1.909.083,67 €	93.465,92 €
Mobiliario	1993 - 2015	37.904,68 €	36.279,40 €
Decoración y Enseres	1994 - 1993	3.073,93 €	654,92 €
Elementos Transporte	2002	23.554,56 €	23.554,56 €
Obras de Arte	1996 - 2015	1.805.169,82 €	
Equipos Informáticos	1993 - 2015	39.380,68 €	32.977,04 €
INMOVILIZADO INTANGIBLE			
Propiedad industrial e intelectual		736,43 €	736,43 €
	1997	736,43 €	736,43 €
BIENES DEL PATRIMONIO HISTÓRICO			
Bienes inmuebles		3.707.821,53 €	895.898,34 €
Casa del Marqués del Raguer , San Jaime,4	1994 - 2013	3.707.821,53 €	895.898,34 €
INVERSIONES INMOBILIARIAS			
Terrenos y bienes naturales		2.735.424,22 €	
Finca Madrid	2015 - 2016	1.673.984,22 €	
Finca Palau Reial	2016	1.061.440,00 €	
Construcciones		2.928.703,41 €	654.895,58 €
Local Vía Alemania	1997	22.983,53 €	13.552,35 €
Finca Madrid	2015 - 2016	1.327.601,26 €	26.835,66 €
Finca Palau Reial	2016	538.560,00 €	1.559,76 €
Nave Polígono Son Castelló	1997	1.039.558,62 €	612.947,81 €
OTRAS INVERSIONES FINANCIERAS A LARGO			
Valores negociables		5.228.304,44 €	
Acciones		5.228.304,44 €	
Préstamos y otros créditos concedidos		13.436.866,23 €	
Préstamos y otros créditos concedidos	2006 - 2015	13.436.866,23 €	

INVENTARIO 2015

BIENES Y DERECHOS			
	FECHA DE ADQUISICION	VALOR CONTABLE TOTAL	AMORTIZACIONES, DETERIORO Y OTRAS PARTIDAS COMPENSADORAS
INMOVILIZADO MATERIAL			
Terrenos y bienes naturales		104.960 €	
Fincas Rustica - Felanitx	2013 - 2014	104.960 €	
Construcciones		807.372,79 €	717.431,14 €
Casa Felanitx	1997	63.068,74 €	33.532,86 €
Aparcamientos	2013	128.683,07 €	3.871,07 €
Resto Inmov. Construcciones		615.620,98 €	105.772,50 €
Instalaciones técnicas		75.594,34 €	143.176,43 €
Instalaciones técnicas - Maquinaria	1993 - 2013	75.594,34 €	68.742,13 €
Otros inmovilizados materiales		1.885.276,40 €	88.495,01 €
Mobiliario	1993 - 2012	36.813,14 €	35.385,33 €
Decoración y Enseres	1994 - 1993	3.073,93 €	654,92 €
Elementos Transporte	2002	23.554,56 €	23.554,56 €
Obras de Arte	1996 - 2014	1.788.105,61 €	
Equipos Informáticos	1993 - 2013	33.729,16 €	28.900,20 €
INMOVILIZADO INTANGIBLE			
Propiedad industrial e intelectual		736,43 €	736,43 €
Derechos Autor: Fco. Soriano	1997	736,43 €	736,43 €
BIENES DEL PATRIMONIO HISTÓRICO			
Bienes inmuebles		3.707.821,53 €	723.376,89 €
Casa del Marqués del Rraguer , San Jaime,4	1994 - 2013	3.707.821,53 €	723.376,89 €
INVERSIONES INMOBILIARIAS			
Terrenos y construcciones		1.062.542,15 €	574.254,71 €
Local Vía Alemania	1997	22.983,53 €	12.422,15 €
Nave Polígono Son Castelló	1997	1.039.558,62 €	561.832,56 €
OTRAS INVERSIONES FINANCIERAS A LARGO			
Valores negociables		2.760.414,48 €	
Acciones		2.760.414,48 €	
Préstamos y otros créditos concedidos		13.990.681,86 €	
Préstamos y otros créditos concedidos	2006 - 2012	13.990.681,86 €	
DEUDAS			

FUNDACIÓN BARCELÓ

Los miembros del Patronato, con fecha de 31 de marzo de 2017, proceden a preparar las presentes cuentas anuales abreviadas del ejercicio comprendido entre el 1 de enero de 2016 y el 31 de diciembre de 2016. Las cuentas anuales vienen constituidas por los documentos anexos que preceden a este escrito.

Firmantes:



Mª Antonia Barceló Vadell
Presidenta



Antonia Barceló Tous
Vicepresidenta

ANEXO 2: DETALLE DE AYUDAS MONETARIAS 2016

Nº Actividad	Área Actividad	Zona	País	Socio local	Proyecto	Importe	Beneficiarios	Proyectos
1	Educación	África	Burkina Faso	ONG Le Carmel	Becas escolares 2015/2016	8.324 €		1
1	Educación	África	Burkina Faso	ONG Le Carmel	Becas escolares 2016/2017	11.228 €	226	1
1	Educación	África	Burundi	ONG Le Carmel	Becas escolares 2015/2016	5.471 €		1
1	Educación	África	Burundi	ONG Le Carmel	Becas escolares 2016/2017	6.710 €	185	1
1	Educación	África	Costa de Marfil	ONG Le Carmel	Becas escolares 2015/2016	3.788 €		1
1	Educación	África	Costa de Marfil	ONG Le Carmel	Becas escolares 2016/2017	3.833 €	199	1
1	Educación	Centroamérica	Rep. Dominicana	Congregación Dominicanos	Becas escolares 2015/2016	10.224 €		1
1	Educación	Centroamérica	Rep. Dominicana	Congregación Dominicanos	Becas escolares 2016/2017	11.111 €	96	1
1	Educación	Centroamérica	Rep. Dominicana	Escuela Hótelera Serrana-Indesco	Becas Técnicas Hostelería 2016/2017	1.693 €	1	1
					Subtotal Actividad 1	62.382,27 €	707	9
2	Educación	África	Costa de Marfil	ADESC-Marahoué	Ayuda para el mantenimiento del Centro Universitario Marahoué	4.300 €	500	1
2	Educación	África	Etiopía	Prefectura Católica de Gambella	Promoción de la educación en Abobo	9.800 €	610	1
2	Educación	América del Sur	Perú	Voluntaris de Mallorca	Apoyo para la formación técnico-profesional en el Colegio Toni Real Vicens de Huanchaco	6.000 €	96	1
2	Educación	América del Sur	Perú	AYNE-Trinitarias	Funcionamiento Hogares Ayrewasí: Centro de Atención Residencial y Centro de Día para niños	8.000 €	76	1
2	Educación	Centroamérica	Haiti	Gestión directa	Mantenimiento Escuela Reina Sofía de España		214	1
2	Educación	Centroamérica	Rep. Dominicana	Fundación Cometas de Esperanza	Proyecto buzo 15/16	12.998 €	373	1
2	Educación	Centroamérica	Rep. Dominicana	Fundación Cometas de Esperanza	Proyecto buzo 16/17	17.817 €		1
					Subtotal Actividad 2	58.915,25 €	1.869	7
3	Educación	África	Malawi	Active Africa	Ampliación escuela Katurudu	30.150 €	405	1
3	Educación	África	República Democrática del Congo	Actec Bélgica	Equipamiento para la mejora de la escuela superior informática Salama	30.000 €	1.219	1
3	Educación	Centroamérica	Honduras	Acoes	Construcción de 3 aulas Escuela Santa Teresa	21.000 €	240	1
3	Educación	Centroamérica	Rep. Dominicana	Fundación Cometas de Esperanza	Adquisición de terreno para la ampliación del proyecto buzo	14.674 €		1
3	Educación	Asia	Nepal	Hugging Nepal	Reconstrucción escuela Shree Bhumedevi Primary School	21.970 €	55	1
					Subtotal Actividad 3	117.794,00 €	1.919	5
4	Microcréditos	África	Etiopía	Congregación Misioneras Combonianas	Microcréditos para afectados de podocosis	22.080 €	480	1
4	Microcréditos	Centroamérica	Nicaragua	Afodenc	Microcréditos para productores de arroz	128.709 €	150	1
4	Microcréditos	Centroamérica	Nicaragua	Afodenc	Mejora del asfaltado en el residencial Juigalpa		3.000	1
4	Microcréditos	Centroamérica	Nicaragua	Afodenc	Ayuda para la mejora de la vivienda		200	1
4	Microcréditos	España	España	Gestión directa Sa Nostra/Isba	Microcréditos para emprendedores en Mallorca		4	4
					Subtotal Actividad 4	150.789,33 €	3.814	8
5	Arte y Cultura	España	España	Asociación Capella Mallorca	Patrocinio de la Capella Mallorca	16.781 €	15.000	1
5	Arte y Cultura	España	España		Arte Felanitx (Nit de l'Art, Exposiciones, I Concurso pintura, Davallament, presentacion libro, Maria Vich)	22.775 €	4.547	5
5	Arte y Cultura	España	España	Gestión directa	5 Exposiciones Palma y F.I.B.	5.964 €	6.737	5
5	Arte y Cultura	España	España	Gestión directa	Edición Catálogo Patrimonial	7.485 €	100	1

Nº Actividad	Area Actividad	Zona	Pais	Socio local	Proyecto	Importe	Beneficiarios	Proyectos
5	Arte y Cultura	España	España	Pastoral Penitenciaría	Soporte a los presos más necesitados	2.514 €	400	1
5	Arte y Cultura	España	España	Gestión directa	Edición Dios nos hizo libres	5.970 €	500	1
5	Arte y Cultura	España	España	Gestión directa	Substancia de cuadros en favor de Farmasol		134	1
					Subtotal Actividad 5	61.489,73 €	27.418	15
6	MED Y AGRO	África	Etiopía	Congregación Misioneras Combianas	Fondos rotatorios para mujeres de Nekemte		388	1
6	MED Y AGRO	África	Kenia	Emaus Catholic Mission	Construcción centro Nutricional Infantil Emaus	44.866 €	4.000	1
6	MED Y AGRO	África	Níger	Conemund	Proyecto Payma para la resiliencia de 10 departamentos de Dosso	41.553 €	878	1
6	MED Y AGRO	América del Sur	Bolivia	UAC - Tiathuanacu	Programa de investigación agraria	39.064 €	380	1
6	MED Y AGRO	España	España	Gestión directa	Proyecto Alisol (Alimentos Solidarios)	147.106 €	2.000	1
6	MED Y AGRO	España	España	Gestión directa	Proyecto Agrosol Feanlix (Agricultura Solidaria)			1
					Subtotal Actividad 6	272.589,19 €	7.646	6
7	Proyectos de agua y energéticos	África	Etiopía	Hermanas de San Vicente de Paul	Canalización para clínica, guardería, centro de la mujer y misión en Aleku	13.867 €	20.257	1
7	Proyectos de agua y energéticos	África	Etiopía	Iglesia Católica de Assosa	Canalización para escuela y parvulario en Assosa	3.360 €	1.071	1
7	Proyectos de agua y energéticos	África	Etiopía	Congregación Misioneras Combianas	Fuentes de agua potable en Hordambalta	7.500 €	3.000	1
7	Proyectos de agua y energéticos	África	Etiopía	CMSPA	Construcción de pozo de 70 m. profundidad en Lokwamuyen	12.000 €	2.000	1
7	Proyectos de agua y energéticos	África	Kenia	Congregación Hermanas Marianitas de Kenia	Perforación de pozo y 45 terrenos para producción agroalimentaria para mujeres	40.200 €	2.700	1
7	Proyectos de agua y energéticos	África	Uganda	Acces Uganda	14 paneles solares para conseguir electricidad para 14 familias	2.480 €	98	1
					Subtotal Actividad 7	79.407,00 €	29.126	6
8	Proyectos sociales Mallorca	España	España	La Sonrisa Médica	Programa actuación payasos hospital de Inca	2.500 €	60	1
8	Proyectos sociales Mallorca	España	España	Fundación Respiralia	Educar es salud en fibrosis quística	18.824 €	58	1
8	Proyectos sociales Mallorca	España	España	Pastoral Penitenciaría	Obrim finestres	1.477 €	20	1
8	Proyectos sociales Mallorca	España	España	San Vicente de Paul	Programa acompañamiento inserción sociolaboral para jóvenes en exclusión social	5.647 €	45	1
8	Proyectos sociales Mallorca	España	España	Fundación Nazaret	Camí a l'autonomia	18.824 €	4	1
8	Proyectos sociales Mallorca	España	España	Fundación Down y Más	Terapia a usuarios con síndrome de down	2.500 €	21	1
8	Proyectos sociales Mallorca	España	España	Aspace	Aspace respira	5.824 €	20	1
8	Proyectos sociales Mallorca	España	España	Aspaym	Apoyo psicosocial y para la inserción laboral para jóvenes con discapacidad física	5.824 €	16	1
8	Proyectos sociales Mallorca	España	España	Asnimo	Programa ocio y tiempo libre	5.294 €	65	1
8	Proyectos sociales Mallorca	España	España	3 Gotes Salut Mental	Programa de inserción laboral	5.647 €	13	1
8	Proyectos sociales Mallorca	España	España	Amés	Atención psicológica a menores tutelados	4.171 €	31	1
8	Proyectos sociales Mallorca	España	España	Abdem	Activat	5.647 €	20	1
8	Proyectos sociales Mallorca	España	España	Dentistas sobre ruedas	Clinica dental solidaria	10.000 €	369	1
8	Proyectos sociales Mallorca	España	España	Asociación Pa i Mei	Anem a creixer plegats	5.823 €	135	1
8	Proyectos sociales Mallorca	España	España	Coordinación Artemis		3.000 €		1
					Subtotal Actividad 8	100.999,27 €	877	14
9	Programa de salud	África	Camerun	Fundación Recover	Proyecto VIH Hospital San Martín de Porres	7.490 €	250	1
9	Programa de salud	África	Camerun	Fundación Recover	Equipamiento Dispensario Cristo Rey	7.106 €	15.600	1

Nº Actividad	Area Actividad	Zona	Pais	Socio local	Proyecto	Importe	Beneficiarios	Proyectos
9	Programa de salud	África	Etiopía	Hospital de Gambo	Financiación laboratorio del Hospital	12.166 €	200	1
9	Programa de salud	África	Etiopía	Hospital de Gambo	Tratamiento para afectados de podoconiosis	16.000 €	200	1
9	Programa de salud	África	Etiopía	Congregación Misioneras Combonianas	Tratamiento para afectados de podoconiosis	23.600 €	1.500	1
9	Programa de salud	África	Etiopía	Congregación Misioneras Combonianas	Programa educativo para la salud	19.368 €	344	1
9	Programa de salud	África	Etiopía	Madres Mundi	Equipamiento Hospital Docente Materno-Infantil	5.982 €	200	1
9	Programa de salud	África	Kenia	Comunidad Misionera San Pablo Apóstol	Becas especialistas locales oftalmología	10.000 €	12	1
9	Programa de salud	África	Ruanda	Comunidad Misioneras Sagrados Corazones	Adscripción a la Mutuelle para la población rural	10.000 €	3.200	1
9	Programa de salud	África	Ruanda	Comunidad Misioneras Sagrados Corazones	Funcionamiento del Centro de Nutrición de Rukara	21.300 €	5.200	1
9	Programa de salud	África	Ruanda	Comunidad Misioneras Sagrados Corazones	Contratación de un médico local para el Hospital de Rukara	11.725 €		1
9	Programa de salud	África	Ruanda	Comunidad Misioneras Sagrados Corazones	Adquisición de un ecógrafo para el hospital de Rukara	7.600 €	6.000	1
9	Programa de salud	África	Senegal	Asociación Gesta	Campaña oftalmológica Senegal	9.094 €	300	1
9	Programa de salud	Centroamérica	El Salvador	Fundación Religiosos para la Salud	Construcción área Materno-infantil clínica Francisco Palau	26.598 €	4.000	1
9	Programa de salud	Centroamérica	Guatemala	Senderos de Maiz	Programa de atención a enfermos crónicos en Sololá (auditivos y oculares)	20.365 €	86	2
9	Programa de salud	Centroamérica	Honduras	Salesianos	Funcionamiento de la Clínica Campocielo	15.102 €	3.492	1
9	Programa de salud	Centroamérica	Nicaragua	Gestión directa - Programa AMI	Actuación del técnico laboratorista Gonzalo Barreiro en Masachapa y San Rafael del Sur	3.679 €	2.406	1
9	Programa de salud	Centroamérica	Nicaragua	Gestión directa - Programa AMI	Actuación odontóloga Dra. Escobar	2.511 €	1.000	1
9	Programa de salud	Centroamérica	Nicaragua	Gestión directa - Programa AMI	Compra compresor Dispensario Cristó Obreiro de Managua	560 €	2.400	1
					Subtotal Actividad 9	230.247,31 €	46.390	20
10	Farmasol	África	Chad	ATCP Asociación Tchadiana Comunitaria para el Progreso	Farmacia hospital de Goundi	25.000 €	54.246	1
10	Farmasol	África	Chad	ATCP Asociación Tchadiana Comunitaria para el Progreso	Farmacia Le Bon Samaritaine	19.830 €		1
10	Farmasol	África	Etiopía	Congregación Misioneras Combonianas	Farmacia solidaria Nekemte	18.579 €		1
10	Farmasol	África	Etiopía	Maid of the Poor	Farmacia solidaria Maid of the Poor	14.058 €	30.116	1
10	Farmasol	África	Etiopía	Prefectura Apostólica de Gambella	Farmacia solidaria Gambella	15.168 €		1
10	Farmasol	África	Etiopía	Comunidad Misioneras San Pablo Apóstol	Farmacia solidaria Angar Guten	16.456 €		1
10	Farmasol	África	Kenia	Congregación Hermanas Marianitas	Farmacia solidaria Kaikor, Turkana	15.473 €	1.250	1
10	Farmasol	África	Tanzania	Karagwe Community Based Rehabilitation Programme	Farmacia solidaria Tanzania	14.685 €	6.294	1
10	Farmasol	África	Uganda	Inmaculada	Farmacia solidaria Padibe III	8.693 €	13.315	1
10	Farmasol	África	Uganda	Access - Uganda	Farmacia solidaria Life Care Clinic	10.221 €		1
10	Farmasol	África	Varios	Gestión directa	Proyecto Farmasol	3.385 €		1
					Subtotal Actividad 10	161.545,92 €	105.221	10
11	Vivienda	Centroamérica	Nicaragua	Alotemic	Proyecto de vivienda de Jugalpa	20.913 €	3.000	1
					Subtotal Actividad 9	20.913,47 €	3.000	1
TOTAL						1.317.073 €	227.987	101


INFORME ANUAL RELATIVO AL CUMPLIMIENTO DE LOS CÓDIGOS DE CONDUCTA SOBRE LAS INVERSIONES FINANCIERAS TEMPORALES DEL EJERCICIO ECONÓMICO 2016

Durante el ejercicio arriba indicado, al que corresponden las cuentas anuales que se presentan, la Fundación Barceló ha realizado todas las inversiones financieras temporales que se encuentran reflejadas en dichas cuentas conforme a los principios y recomendaciones indicados en los Códigos de conducta aprobados en desarrollo de la disposición adicional tercera de la Ley 44/2002, de 22 de noviembre, de Medidas de Reforma del Sistema Financiero, no habiéndose producido desviaciones respecto de los criterios contenidos en los códigos citados.

En especial, se han tenido en cuenta los siguientes principios para seleccionar las distintas inversiones financieras:

- Se han establecido sistemas de selección y gestión proporcionados al volumen y naturaleza de las inversiones financieras temporales realizadas.
- Las personas que han realizado las inversiones cuentan con los suficientes conocimientos técnicos y ofrecen suficientes garantías de competencia profesional e independencia.
- Se ha valorado la seguridad, liquidez y rentabilidad de las distintas posibilidades de inversión, vigilando el equilibrio entre estos tres principios, atendiendo a las condiciones del mercado en el momento de la contratación.
- Se han diversificado los riesgos, y al objeto de presentar liquidez de las inversiones, se han efectuado las inversiones temporales en valores o instrumentos financieros negociados en mercados secundarios oficiales.
- No se han realizado operaciones que respondan un uso meramente especulativo de los recursos financieros, en especial la venta de valores tomados en préstamo al efecto, las operaciones intradía y las operaciones en mercados de futuros y opciones.

En Palma de Mallorca, a 31 de marzo de 2017



Mª Antonia Barceló Vadell
Presidenta



Antonia Barceló Tous
Vicepresidenta