

Informe de Auditoría de Cuentas Anuales Abreviadas
emitido por un Auditor Independiente

FUNDACIÓN BARCELÓ
Cuentas Anuales Abreviadas
correspondientes al ejercicio anual terminado
el 31 de diciembre de 2018



Building a better
working world

Ernst & Young, S.L.
Urbanización Can Granada
Cami dels Reis, 308 Torre A
07010 Palma de Mallorca

Tel: 971 813 232
Fax: 971 718 748
ey.com

INFORME DE AUDITORÍA DE CUENTAS ANUALES ABREVIADAS EMITIDO POR UN AUDITOR INDEPENDIENTE

Al Patronato de FUNDACIÓN BARCELÓ por encargo de la Dirección General:

Opinión

Hemos auditado las cuentas anuales abreviadas de FUNDACIÓN BARCELÓ (la Fundación) que comprenden el balance abreviado a 31 de diciembre de 2018, la cuenta de resultados abreviada, y la memoria abreviada correspondientes al ejercicio anual terminado en dicha fecha.

En nuestra opinión, las cuentas anuales abreviadas adjuntas expresan, en todos los aspectos significativos, la imagen fiel del patrimonio y de la situación financiera de la Fundación a 31 de diciembre de 2018, así como de sus resultados correspondientes al ejercicio anual terminado en dicha fecha, de conformidad con el marco normativo de información financiera que resulta de aplicación (que se identifica en la nota 2 de la memoria abreviada) y, en particular, con los principios y criterios contables contenidos en el mismo.

Fundamento de la opinión

Hemos llevado a cabo nuestra auditoría de conformidad con la normativa reguladora de la actividad de auditoría de cuentas vigente en España. Nuestras responsabilidades de acuerdo con dichas normas se describen más adelante en la sección *Responsabilidades del auditor en relación con la auditoría de las cuentas anuales abreviadas* de nuestro informe.

Somos independientes de la Sociedad de conformidad con los requerimientos de ética, incluidos los de independencia, que son aplicables a nuestra auditoría de las cuentas anuales en España según lo exigido por la normativa reguladora de la actividad de auditoría de cuentas. En este sentido, no hemos prestado servicios distintos a los de la auditoría de cuentas ni han concurrido situaciones o circunstancias que, de acuerdo con lo establecido en la citada normativa reguladora, hayan afectado a la necesaria independencia de modo que se haya visto comprometida.

Consideramos que la evidencia de auditoría que hemos obtenido proporciona una base suficiente y adecuada para nuestra opinión.

Aspectos más relevantes de la auditoría

Los aspectos más relevantes de la auditoría son aquellos que, según nuestro juicio profesional, han sido considerados como los riesgos de incorrección material más significativos en nuestra auditoría de las cuentas anuales abreviadas del período actual. Estos riesgos han sido tratados en el contexto de nuestra auditoría de las cuentas anuales abreviadas en su conjunto, y en la formación de nuestra opinión sobre éstas, y no expresamos una opinión por separado sobre esos riesgos.

Gastos por ayudas monetarias

Descripción La Fundación registra dentro del epígrafe de “Gastos por ayudas monetarias” de la cuenta de resultados abreviada adjunta, todos aquellos gastos relacionados con su actividad destinados al cumplimiento de los fines fundacionales. Este epígrafe es el más importante cuantitativamente dentro de la cuenta de resultados abreviada y también cualitativamente, dado que son reflejo del coste de las actividades realizadas en cumplimiento de los fines fundacionales, para las que fue creada la Fundación. Por estos motivos hemos considerado esta área como un aspecto más relevante de la auditoría. La información relativa al criterio de reconocimiento por parte de la Fundación de estos gastos, así como los correspondientes desgloses relacionados se encuentran recogidas en las notas 4 y 13 de la memoria abreviada adjunta.

Nuestra respuesta

Nuestros procedimientos de auditoría han consistido fundamentalmente en:

- ▶ el entendimiento del proceso de reconocimiento de gastos por ayudas monetarias por parte de la Fundación;
- ▶ la realización de procedimientos analíticos sustantivos consistentes en la revisión de los gastos, comparando los mismos con los registrados en el ejercicio anterior;
- ▶ la realización de procedimientos de corte de operaciones para una muestra de transacciones de gastos al cierre del ejercicio;
- ▶ la realización de procedimientos de análisis de asientos contables del libro diario relacionados con gastos; y
- ▶ la revisión de una muestra de gastos, obteniendo los convenios de colaboración, la documentación de los pagos de las ayudas y revisando si el objeto de dichos convenios están dentro de los fines de la Fundación.

Otra información: Informe anual relativo al cumplimiento de los códigos de conducta sobre inversiones financieras temporales

La otra información comprende exclusivamente el Informe anual relativo al cumplimiento de los códigos de conducta sobre inversiones financieras temporales del ejercicio 2018, cuya preparación es responsabilidad de los miembros del Patronato de la Fundación y no forma parte integrante de las cuentas anuales abreviadas.

Nuestra opinión de auditoría sobre las cuentas anuales abreviadas no cubre el Informe anual relativo al cumplimiento de los códigos de conducta sobre inversiones financieras temporales. Nuestra responsabilidad sobre dicho informe, de conformidad con lo exigido por la normativa reguladora de la actividad de auditoría de cuentas, consiste en evaluar e informar sobre su concordancia con las cuentas anuales, a partir del conocimiento de la entidad obtenido en la realización de la auditoría de las citadas cuentas y sin incluir información distinta de la obtenida como evidencia durante la misma. Sí, basándonos en el trabajo que hemos realizado, concluimos que existen incorrecciones materiales, estamos obligados a informar de ello.

Sobre la base del trabajo realizado, según lo descrito en el párrafo anterior, no tenemos nada que informar respecto al Informe anual relativo al cumplimiento de los códigos de conducta sobre inversiones financieras temporales.

Responsabilidad de los miembros del Patronato en relación con las cuentas anuales abreviadas

Los miembros del Patronato son responsables de formular las cuentas anuales abreviadas adjuntas, de forma que expresen la imagen fiel del patrimonio, de la situación financiera y de los resultados de la Fundación, de conformidad con el marco normativo de información financiera aplicable a la entidad en España, que se identifica en la nota 1 de la memoria abreviada adjunta, y del control interno que consideren necesario para permitir la preparación de cuentas anuales abreviadas libres de incorrección material, debida a fraude o error.

En la preparación de las cuentas anuales abreviadas, los miembros del Patronato son responsables de la valoración de la capacidad de la Fundación para continuar como empresa en funcionamiento, revelando, según corresponda, las cuestiones relacionadas con la empresa en funcionamiento y utilizando el principio contable de empresa en funcionamiento excepto si los miembros del Patronato tienen intención de liquidar la Fundación o de cesar sus operaciones, o bien no exista otra alternativa realista.

Responsabilidades del auditor en relación con la auditoría de las cuentas anuales abreviadas

Nuestros objetivos son obtener una seguridad razonable de que las cuentas anuales abreviadas en su conjunto están libres de incorrección material, debida a fraude o error, y emitir un informe de auditoría que contiene nuestra opinión.

Seguridad razonable es un alto grado de seguridad pero no garantiza que una auditoría realizada de conformidad con la normativa reguladora de la actividad de auditoría de cuentas vigente en España siempre detecte una incorrección material cuando existe. Las incorrecciones pueden deberse a fraude o error y se consideran materiales si, individualmente o de forma agregada, puede preverse razonablemente que influyan en las decisiones económicas que los usuarios toman basándose en las cuentas anuales.

Como parte de una auditoría de conformidad con la normativa reguladora de la actividad de auditoría de cuentas vigente en España, aplicamos nuestro juicio profesional y mantenemos una actitud de escepticismo profesional durante toda la auditoría. También:

- ▶ Identificamos y valoramos los riesgos de incorrección material en las cuentas anuales abreviadas, debida a fraude o error, diseñamos y aplicamos procedimientos de auditoría para responder a dichos riesgos y obtenemos evidencia de auditoría suficiente y adecuada para proporcionar una base para nuestra opinión. El riesgo de no detectar una incorrección material debida a fraude es más elevado que en el caso de una incorrección material debida a error, ya que el fraude puede implicar colusión, falsificación, omisiones deliberadas, manifestaciones intencionadamente erróneas, o la elusión del control interno.
- ▶ Obtenemos conocimiento del control interno relevante para la auditoría con el fin de diseñar procedimientos de auditoría que sean adecuados en función de las circunstancias, y no con la finalidad de expresar una opinión sobre la eficacia del control interno de la entidad.
- ▶ Evaluamos si las políticas contables aplicadas son adecuadas y la razonabilidad de las estimaciones contables y la correspondiente información revelada por los miembros del Patronato.

- ▶ Concluimos sobre si es adecuada la utilización, por los miembros del Patronato, del principio contable de empresa en funcionamiento y, basándonos en la evidencia de auditoría obtenida, concluimos sobre si existe o no una incertidumbre material relacionada con hechos o con condiciones que pueden generar dudas significativas sobre la capacidad de la Sociedad para continuar como empresa en funcionamiento. Si concluimos que existe una incertidumbre material, se requiere que llamemos la atención en nuestro informe de auditoría sobre la correspondiente información revelada en las cuentas anuales abreviadas o, si dichas revelaciones no son adecuadas, que expresemos una opinión modificada. Nuestras conclusiones se basan en la evidencia de auditoría obtenida hasta la fecha de nuestro informe de auditoría. Sin embargo, los hechos o condiciones futuros pueden ser la causa de que la Sociedad deje de ser una empresa en funcionamiento.
- ▶ Evaluamos la presentación global, la estructura y el contenido de las cuentas anuales abreviadas, incluida la información revelada, y si las cuentas anuales abreviadas representan las transacciones y hechos subyacentes de un modo que logran expresar la imagen fiel.

Nos comunicamos con los miembros del Patronato de la entidad en relación con, entre otras cuestiones, el alcance y el momento de realización de la auditoría planificados y los hallazgos significativos de la auditoría, así como cualquier deficiencia significativa del control interno que identificamos en el transcurso de la auditoría.

Entre los riesgos significativos que han sido objeto de comunicación a los miembros del Patronato de la entidad, determinamos los que han sido de la mayor significatividad en la auditoría de las cuentas anuales abreviadas del periodo actual y que son, en consecuencia, los riesgos considerados más significativos.

Describimos esos riesgos en nuestro informe de auditoría salvo que las disposiciones legales o reglamentarias prohíban revelar públicamente la cuestión.

AUDITORES
INSTITUTO DE CENSORES JURADOS
DE CUENTAS DE ESPAÑA

PARA INCORPORAR AL PROTOCOLO

ERNST & YOUNG, S.L.

2142 N3A12113/00269

COPIA

Informe de auditoría de cuentas sujeto
a la normativa de auditoría de cuentas
española o internacional

16 de mayo de 2019

ERNST & YOUNG, S.L.
(Inscrita en el Registro Oficial de Auditores
de Cuentas con el Nº 50530)



Juan Manuel Martín de Vidales Bennásar
(Inscrito en el Registro Oficial de Auditores
de Cuentas con el Nº 17914)

PRESENTACIÓN DE CUENTAS ANUALES

FUNDACIÓN:

BARCELÓ

NIF:

G07455868


Nº REGISTRO:

168EDU

CUENTAS ANUALES DEL EJERCICIO:

01/01/2018 - 31/12/2018

Fdo: El/La Secretario/a




VºBº El/La Presidente/a



BALANCE DE SITUACIÓN MODELO ABREVIADO**A. ACTIVO**

Nº DE CUENTAS	AGRUPACIÓN	NOTA	EJERCICIO ACTUAL	EJERCICIO ANTERIOR
	A) ACTIVO NO CORRIENTE		35.291.298,27	29.498.609,61
240, 241, 242, 243, 244, 249, (299)	II. Bienes del Patrimonio Histórico		2.639.401,69	2.725.662,44
21, (281), (2831), (291), 23	III. Inmovilizado material		2.537.760,50	2.545.953,09
22, (282), (2832), (292)	IV. Inversiones inmobiliarias		14.900.966,75	7.501.608,42
2503, 2504, 2513, 2514, 2523, 2524, (2593), (2594), (293),(2943), (2944), (2953), (2954)	V. Inversiones en entidades del grupo y asociadas a largo plazo		348.000,00	198.000,00
2505, 2515, 2525, (2595), 260, 261, 262, 263, 264, 265, 267, 268, (269), 27, (2945), (2955), (297), (298)	VI. Inversiones financieras a largo plazo		14.865.169,33	16.527.385,66
	B) ACTIVO CORRIENTE		4.431.826,69	4.921.003,67
430, 431, 432, 433, 434, 435, 436, (437), (490), (493), 440, 441, 446, 449, 460, 464, 470, 471, 472, 558, 544	IV. Deudores comerciales y otras cuentas a cobrar		5.967,54	0,00
480, 567	VII. Periodificaciones a corto plazo		105.526,89	60.437,04
57	VIII. Efectivo y otros activos líquidos equivalentes		4.320.332,26	4.860.566,63
	TOTAL ACTIVO (A + B)		39.723.124,96	34.419.613,28

Fdo: El/La Secretario/a



VºBº El/La Presidente/a



B. PATRIMONIO NETO Y PASIVO

Nº DE CUENTAS	AGRUPACIÓN	NOTA	EJERCICIO ACTUAL	EJERCICIO ANTERIOR
	A) PATRIMONIO NETO		33.148.276,78	32.053.827,70
	A-1) Fondos propios		25.292.108,01	23.917.918,77
	I. Dotación fundacional		22.021.116,67	20.285.681,83
100	1. Dotación fundacional		22.021.116,67	20.285.681,83
111, 113, 114, 115	II. Reservas		3.632.236,94	3.572.907,63
129	IV. Excedente del ejercicio		-361.245,60	59.329,31
130, 131, 132	A-3) Subvenciones, donaciones y legados recibidos		7.856.168,77	8.135.908,93
	B) PASIVO NO CORRIENTE		6.200.727,84	1.892.261,73
	II. Deudas a largo plazo		6.200.727,84	1.892.261,73
1605, 170	1. Deudas con entidades de crédito		6.200.727,84	1.892.261,73
	C) PASIVO CORRIENTE		374.120,34	473.523,85
	III. Deudas a corto plazo		80.506,97	81.098,99
5105, 520, 527	1. Deudas con entidades de crédito		80.506,97	81.098,99
412	V. Beneficiarios-Acreedores		293.613,37	392.424,86
	3. Otros		293.613,37	392.424,86
	TOTAL PATRIMONIO NETO Y PASIVO (A+B+C)		39.723.124,96	34.419.613,28

Fdo: El/La Secretario/a



VºBº El/La Presidente/a




CUENTA DE RESULTADOS MODELO ABREVIADO

Nº DE CUENTAS	AGRUPACIÓN	NOTA	EJERCICIO ACTUAL	EJERCICIO ANTERIOR
	A. Excedente del ejercicio			
	1. Ingresos de la actividad propia		597.983,32	455.787,45
740, 747, 748	d) Subvenciones, donaciones y legados imputados al excedente del ejercicio		597.983,32	455.787,45
	3. Gastos por ayudas y otros		-1.959.698,05	-1.382.983,72
(650)	a) Ayudas monetarias		-1.959.698,05	-1.382.983,72
	7. Otros ingresos de la actividad		1.095.492,26	800.743,49
75	a) Ingresos accesorios y otros de gestión corriente		1.095.492,26	800.743,49
(640), (641), (642), (643), (644), (649), 7950	8. Gastos de personal		-266.283,80	-252.257,87
(62), (631), (634), 636, 639, (655), (694), (695), 794, 7954, (656), (659)	9. Otros gastos de la actividad		-150.069,59	-168.345,05
(68)	10. Amortización del inmovilizado		-221.590,79	-171.466,37
	11. Subvenciones, donaciones y legados de capital traspasados al excedente del ejercicio		130.555,09	135.284,77
7451, 7461	a) Afectas a la actividad propia		130.555,09	135.284,77
	A.1) EXCEDENTE DE LA ACTIVIDAD (1+2+3+4+5+6+7+8+9+10+11+12+13+13**+13**)		-773.611,56	-583.237,30
760, 761, 762, 767, 769	14. Ingresos financieros		673.550,97	941.469,73
(660), (661), (662), (664), (665), (669)	15. Gastos financieros		-115.221,61	-93.884,83
(663), 763	16. Variación de valor razonable en instrumentos financieros		-224.293,73	0,00
(668), 768	17. Diferencias de cambio		78.330,33	-205.018,29
	A.2) EXCEDENTE DE LAS OPERACIONES FINANCIERAS (14+15+16+17+18+19)		412.365,96	642.566,61
	A.3) EXCEDENTE ANTES DE IMPUESTOS (A.1+A.2)		-361.245,60	59.329,31
	A.4) VARIACIÓN DE PATRIMONIO NETO RECONOCIDA EN EL EXCEDENTE DEL EJERCICIO (A.3+20)		-361.245,60	59.329,31
	B. Ingresos y gastos imputados directamente al patrimonio neto			
	C) Reclasificaciones al excedente del ejercicio			
(840), (8420)	1. Subvenciones recibidas		-279.740,16	-398.240,05
	C.1) VARIACIÓN DE PATRIMONIO NETO POR RECLASIFICACIONES AL EXCEDENTE DEL EJERCICIO (1+2+3+4+5)		-279.740,16	-398.240,05
	D) Variación de patrimonio neto por ingresos y gastos imputados directamente al patrimonio neto (B.1+C.1)		-279.740,16	-398.240,05
	G) Variaciones en la dotación fundacional		1.735.434,84	1.611.467,37

Fdo: El/La Secretario/a




VºBº El/La Presidente/a



	I) RESULTADO TOTAL. VARIACIÓN DEL PATRIMONIO NETO EN EL EJERCICIO (A.4+D+E+F+G+H)		1.094.449,08	1.272.556,63
--	--	--	--------------	--------------

Fdo. El/La Secretario/a



VºBº El/La Presidente/a



MEMORIA MODELO ABREVIADO

NOTA 1. ACTIVIDAD DE LA FUNDACIÓN

Fines según lo establecido en los estatutos de la fundación:

"La mejora de la persona y la calidad de vida, en los aspectos físicos, espirituales y profesionales e intelectuales. Dedicará su esfuerzo a la investigación de las necesidades económico-sociales, sus causas, sus soluciones y ponerlas en práctica".

Información adicional sobre los fines fundacionales:

Dentro de este objetivo general, la Fundación dedica especial atención a los problemas económico-sociales en el campo de la libre empresa como generadora de trabajo y bienestar social; a la seguridad, sanidad, educación, formación profesional y desarrollo integral de la persona y la preservación y logro de un entorno natural y una forma de vida digna. La Fundación desarrolla por sí misma o a través de terceros actividades de cooperación al desarrollo, principalmente en el área de la educación y la sanidad y el desarrollo económico a favor de las personas más necesitadas, preferentemente en los países de menor renta per cápita.

Su actividad consiste en promocionar, difundir, subvencionar, premiar o prestar ayuda de cualquier forma posible a la investigación de las necesidades industriales; colaborar, estudiar, difundir, financiar o crear programas, órganos o servicios por los que la empresa privada contribuya al bienestar social y a un desarrollo más integrado de la persona, costear títulos, instituir becas, proporcionar material de enseñanza y ayudar o crear instituciones dedicadas a la investigación, cultura, educación o formación profesional; ayudar, sostener o crear la infraestructura sanitaria en los campos o sectores del medio ambiente o cualquier otra que procure la obtención de estándares de vida más dignos; ayudar, en cualquier forma posible, a los grupos sociales más necesitados atendiendo en especial los problemas de familia, infancia, vejez o los que sufran en cualquier tipo de marginación social.

También son objeto y finalidad de la Fundación los siguientes principios:

- El reconocimiento del ser humano en su dimensión individual y colectiva, como protagonista y destinatario último de la política de cooperación para el desarrollo.
- La defensa y promoción de los derechos humanos y las libertades fundamentales, la paz, la democracia y la participación ciudadana en condiciones de igualdad para mujeres y hombres y, en general, la no discriminación por razón de sexo, raza, cultura o religión, y el respeto a la diversidad.
- La necesidad de promover un desarrollo humano, global, interdependiente, participativo, sostenible y con equidad de género de todas las naciones, procurando la aplicación del principio de corresponsabilidad entre los Estados, en orden a asegurar y potenciar la eficacia y coherencia de las políticas de cooperación al desarrollo en su objetivo de erradicar la pobreza en el mundo.
- La promoción de un crecimiento duradero y sostenible de los países acompañada de medidas que promuevan una redistribución equitativa de la riqueza para favorecer la mejora de las condiciones de vida y el acceso a los servicios sanitarios, educativos y culturales, así como el bienestar de sus poblaciones.
- El respeto a los compromisos adoptados en el seno de los organismos internacionales.

Actividades realizadas en el ejercicio:


Durante 2018 la Fundación ha llevado a cabo actividades propias en las áreas de educación, salud, cooperación a la mejora del desarrollo económico, actividades agrícolas y ganaderas, actividades productivas y medioambientales, vivienda, actividades culturales y otras en zonas vulnerables de África, América Latina, así como en Baleares principalmente. El número total de personas que se han beneficiado de las actividades financiadas ha sido de 412.198 (272.164 en 2017).

De acuerdo con las normas de adaptación al PGC a las entidades sin fines lucrativos según el RD 1491/11, se incluyen en la Nota 15 de la Memoria las fichas con todas las actividades y proyectos llevados a cabo a lo largo del ejercicio.


La Fundación ha establecido un total de 103 convenios de colaboración (117 en 2017) con las 73 entidades siguientes (79 en 2017):

- Burkina Faso: ONG Le Carmel (1 conv.), École de Jeunes UN-ABPAM (1 conv.), Mujeres de Burkina (1 conv.).
- Camerún: Community Relief and Development Action COREDA (1 conv.), Fundación Recover (2 conv.).
- Costa de Marfil: ONG Le Carmel (1 conv.), ADESC (1 conv.), Association EDE (1 conv.).
- El Chad: Compañía de Jesús (1 conv.).
- Etiopía: Hermanas Combonianas (2 conv.), Prefectura Apostólica de Gambella (2 conv.), CMSPA (3 conv.), Bethany Sisters (4 conv.), Fundación Dr. Clavel (1 conv.), Mais of the Poor (2 conv.), Haro Wato Medium Clinic (1 conv.).
- Ghana: OAfrica (1 conv.).
- Kenia: Mensa Domeni Sisters (1 conv.), Angels Center of Hope Foundation (1 conv.), Emaus Catholic Mission- Diocese of Garisa (1 conv.), Africa Digna (1 conv.), Asociación Calor y Café (2 conv.), Hermanas Marianitas (4 conv.), Comboni Sisters (3 conv.), CMSPA (1 conv.).
- Madagascar: Santé Sud (1 conv.).
- Malawi: Active Africa (2 conv.).
- Mali: Asociación Casa de Mali (1 conv.).
- Níger: Conemund (1 conv.).

Fdo: El/La Secretario/a



VºBº El/La Presidente/a



- Ruanda: Comunidad Misioneras Sagrados Corazones (3 conv.).
- Senegal: Fundación Guné (1 conv.), Asociación Humanitaria Gesta África (1 conv.), Acció Solidària i Logística ASL (1 conv.).
- Tanzania: Káragwé Community Based Rehabilitation Programme KCBRP (2 conv.).
- Uganda: Access Uganda (2 conv.), Congregación Hermanas Buen Consejo (1 conv.), Sisters of Mary Immaculate (3 conv.), Sisters of the Holy Family of Bourdeaux (1 conv.).

- Colombia: Fundación Manos Providentes (1 conv.).
- Perú: Voluntaris de Mallorca (2 conv.).

- Ecuador: UBECI (1 conv.).
- El Salvador: APROHU Colegio Citalá (1 conv.).
- Guatemala: ONG Vitamundi (1 conv.), Senderos de Maíz (1 conv.).
- Haití: Congrégation Petits Frères de Sainte Thérèse (3 conv.), OJUCAH (1 conv.), Unité des Jeunes de Marin UJM (1 conv.), Organisation des Femmes Vaillantes de Béausejour OFVB (1 conv.), UCAD (2 conv.), NPH (1 conv.), Fundación Religiosos para la Salud (1 conv.), OTEDA (1 conv.).
- Honduras: Oye Honduras (1 conv.), Centro Médico San Benito José (1 conv.).
- Nicaragua: Afodenic (1 conv.).
- República Dominicana: Hermanas Dominicanas de Fátima (1 conv.), Escuela Hotelera Serranía-Indesco (1 conv.), Fundación Concordia Solidaria (1 conv.), Fundación Familias Unidas (1 conv.), Fundación Cometas de Esperanza (1 conv.), Centro Comunitario el Café (2 conv.).

- España: Asociación Capella Mallorquina (1 conv.), Ayuntamiento de Felanitx (3 conv.), Conservatorio de Felanitx (2 conv.), Pintor José Luis Godoy (1 conv.), Kairoi Art (1 conv.), Imago Mundi (1 conv.), Fundación Mapfre (1 conv.), Kiran Rosselló (1 conv.), Mercapalma (1 conv.), Agroilla (1 conv.), Esplet (1 conv.), OpMallorcamar (1 conv.).

Domicilio social:

C/. San Jaime, 4
Palma Mallorca
7012 Illes Balears

Lugar/es donde se desarrollan las actividades si fueran diferente/s a la sede social:

Burkina Faso, Burundi, Camerún, Costa de Marfil, El Chad, Etiopía, Ghana, Kenia, Madagascar, Malawi, Mali, Níger, Ruanda, Senegal, Tanzania, Uganda, Bolivia, Colombia, Perú, Ecuador, El Salvador, Guatemala, Haití, Honduras, Nicaragua, República Dominicana, España.

La Fundación no forma parte de un grupo.

Moneda funcional distinta del euro:

No procede

Información complementaria o adicional sobre la actividad de la fundación:

La Fundación no forma parte de un Grupo. Ver nota 7, participación en Agrosol Mallorca S.L.

NOTA 2. BASES DE PRESENTACIÓN DE LAS CUENTAS ANUALES

1. Imagen fiel

- Las cuentas anuales reflejan la imagen fiel del patrimonio, de la situación financiera y de los resultados de la entidad, así como el grado de cumplimiento de sus actividades y, en el caso de confeccionar el estado de flujos de efectivo, la veracidad de los flujos incorporados.

2. Principios contables no obligatorios aplicados.

- No se han aplicado principios contables no obligatorios.

3. Aspectos críticos de la valoración y estimación de la incertidumbre.

- Las cuentas anuales se han elaborado bajo el principio de entidad en funcionamiento. La fundación estima que no hay riesgos internos o externos importantes que puedan suponer cambios significativos en el valor de los activos o pasivos en próximos ejercicios. A la fundación no le consta, ni considera probable la existencia de incertidumbres importantes relativas a eventos o condiciones que puedan aportar dudas significativas sobre la posibilidad de que la entidad siga funcionando normalmente.

Fdo: El/La Secretario/a

VºBº El/La Presidente/a

4. Comparación de la información.

- Se puede realizar la comparación de las cuentas anuales del ejercicio con las del precedente.

5. Elementos recogidos en varias partidas.

- No existen elementos patrimoniales que estén registrados en dos o más partidas del Balance.

6. Cambios en criterios contables.

- No se han producido cambios en los criterios contables.

NOTA 3. EXCEDENTE DEL EJERCICIO**3.1. Partidas del excedente del ejercicio**

El análisis de las principales partidas que forman el excedente del ejercicio es el siguiente:

Incremento sustancial de la partida de ayudas humanitarias

Descenso de los ingresos financieros respecto al año anterior e incremento de los gastos financieros, principalmente por los intereses correspondientes al préstamo hipotecario firmado en abril de 2018 para la adquisición de la inversión inmobiliaria de Palma.

Incremento tanto de la partida de ingresos de la actividad propia como de otros ingresos de la actividad.


PARTIDAS DE GASTOS	IMPORTE
3. Gastos por ayudas y otros	-1.959.698,05
8. Gastos de personal	-266.283,80
9. Otros gastos de la actividad	-150.069,59
10. Amortización del inmovilizado	-221.590,79
15. Gastos financieros	-115.221,61
16. (GASTOS) Variación negativa del valor razonable en instrumentos financieros	-224.293,73
TOTAL	-2.937.157,57
PARTIDAS DE INGRESOS	IMPORTE
1. Ingresos de la entidad por la actividad propia	597.983,32
7. Otros ingresos de la actividad	1.095.492,26
11. Subvenciones, donaciones y legados de capital transferidos al resultado del ejercicio	130.555,09
14. Ingresos financieros	673.550,97
17. (INGRESOS) Diferencias positivas de cambio	78.330,33
TOTAL	2.575.911,97

3.2. Propuesta de aplicación del excedente


La propuesta de aplicación del excedente es la siguiente:

BASE DE REPARTO	IMPORTE
Excedente del ejercicio	-361.245,60

Fdo: El/La Secretario/a



VºBº El/La Presidente/a



Remanente	0,00
Reservas voluntarias	0,00
Otras reservas de libre disposición	0,00
TOTAL	-361.245,60
DISTRIBUCIÓN	IMPORTE
A dotación fundacional	0,00
A reservas especiales	0,00
A reservas voluntarias	-361.245,60
A compensación de excedentes negativos de ejercicios anteriores	0,00
TOTAL	-361.245,60

NOTA 4. NORMAS DE REGISTRO Y VALORACIÓN

1. Inmovilizado intangible

INEXISTENCIA DE INMOVILIZADO INTANGIBLE

2. Inmovilizado material

Activo no corriente

AGRUPACIÓN	IMPORTE
III. Inmovilizado material	2.537.760,50

a) Inmovilizado material no generador de flujos de efectivo

Se valora inicialmente por su coste, sea el precio de adquisición o el de producción. Tras el reconocimiento inicial, el inmovilizado material se valora por su coste, menos la amortización acumulada y, en su caso, el importe acumulado de las correcciones por deterioro registradas. En el coste de los activos adquiridos o producidos después del 1 de enero de 2008 que necesiten más de un año para estar en condiciones de uso, se incluyen los gastos financieros devengados antes de la puesta en condiciones de funcionamiento del inmovilizado que cumple con los requisitos para su capitalización.

Asimismo, formará parte del valor del inmovilizado material, la estimación inicial del valor actual de las obligaciones asumidas derivadas del desmantelamiento o retiro y otras asociadas al activo, como los costes de rehabilitación, cuando estas obligaciones dan lugar al registro de provisiones.

Las reparaciones que no representan una ampliación de la vida útil y los costes de mantenimiento son cargados en la cuenta de pérdidas y ganancias en el ejercicio en que se producen. Los costes de ampliación o mejora que dan lugar a un aumento de la capacidad productiva o un alargamiento de la vida útil de los bienes, son incorporados al activo como mayor valor del mismo.

Las reparaciones que no representan una ampliación de la vida útil y los costes de mantenimiento son cargados a la cuenta de pérdidas y ganancias en el ejercicio en que se producen (sigue en archivo adjunto).

3. Inversiones inmobiliarias


Activo no corriente

AGRUPACIÓN	IMPORTE
IV. Inversiones inmobiliarias	14.900.966,75

La Fundación clasifica en este epígrafe los inmuebles destinados total o parcialmente para obtener rentas, plusvalías o ambas, en lugar de para uso en el suministro de bienes o servicios, o bien para fines administrativos de la Fundación o su venta en el curso ordinario de las operaciones.

La Fundación reconoce y valora las inversiones inmobiliarias siguiendo los criterios establecidos para el inmovilizado material (véase apartado 2 de

Fdo) El/La Secretario/a



VºBº El/La Presidente/a



esta nota).

La amortización de las inversiones inmobiliarias se realiza de forma lineal en los siguientes años de vida útil estimados: los años de vida estimada para las construcciones es de 50.

La Fundación revisa el valor residual, la vida útil y el método de amortización de las inversiones inmobiliarias al cierre de cada ejercicio. Las modificaciones en los criterios inicialmente establecidos se reconocen como un cambio de estimación.

4. Bienes integrantes del patrimonio histórico

Activo no corriente

AGRUPACIÓN	IMPORTE
II. Bienes del Patrimonio Histórico	2.639.401,69

Se valoran por el importe consignado en las donaciones recibidas al cual se adicionan los gastos correspondientes a dichas donaciones. La dotación anual a la amortización se calcula por el método lineal, en función de la vida útil estimada de los diferentes bienes, la cual es de 50 años para los edificios y otras construcciones.

5. Permutas

a) Permutas de activos no generador de flujos de efectivo

No aplica

b) Permutas de activos generador de flujos de efectivo

No aplica

6. Instrumentos financieros

Activo

AGRUPACIÓN	IMPORTE
A) Activo no corriente. V. Inversiones en entidades del grupo y asociadas a largo plazo	348.000,00
A) Activo no corriente. VI. Inversiones financieras a largo plazo	14.865.169,33
B) Activo corriente. IV. Deudores comerciales y otras cuentas a cobrar	5.967,54
B) Activo corriente. VIII. Efectivo y otros activos líquidos equivalentes	4.320.332,26

Patrimonio neto y pasivo

AGRUPACIÓN	IMPORTE
B) Pasivo no corriente. II. Deudas a largo plazo	6.200.727,84
C) Pasivo corriente. III. Deudas a corto plazo	80.506,97
C) Pasivo corriente. V. Beneficiarios-Acreedores	293.613,37

Criterios empleados para la calificación y valoración de las diferentes categorías de activos financieros y pasivos financieros, así como para el reconocimiento de cambios de valor razonable:

Activos financieros


Préstamos y partidas a cobrar

Se componen de créditos por operaciones comerciales y créditos por operaciones no comerciales con cobros fijos o determinables que no cotizan en un mercado activo distinto de aquellos clasificados en otras categorías de activos financieros. Estos activos se reconocen inicialmente por su valor razonable, incluyendo los costes de transacción incurridos y se valoran posteriormente al coste amortizado, utilizando el método del tipo de interés efectivo.

No obstante los activos financieros que no tengan un tipo de interés establecido, el importe venza o se espere recibir en el corto plazo y el efecto de actualizar no sea significativo, se valoran por su valor nominal.

La Fundación valora los préstamos y partidas a cobrar al coste amortizado siempre que a la vista de las condiciones contractuales puedan realizarse estimaciones fiables de los flujos de efectivo.

Fdo: El/La Secretario/a



VºBº El/La Presidente/a



La Fundación valora al coste, incrementado por los resultados que deban atribuirse, los préstamos en que los intereses tienen carácter contingente por estar condicionados al cumplimiento de un hito en la sociedad prestataria, por ejemplo la obtención de beneficios o bien porque se calculen exclusivamente por referencia a la evolución de la actividad de la misma.

Pasivos financieros (sigue en archivo adjunto).

La naturaleza de los activos financieros y pasivos financieros designados inicialmente como a valor razonable con cambios en la cuenta de resultados, así como los criterios aplicados en dicha designación y una explicación de cómo la entidad ha cumplido con los requerimientos señalados en la norma de registro y valoración relativa a instrumentos financieros:

Activos financieros disponibles para la venta

Incluyen los valores representativos de deuda y los instrumentos de patrimonio que no se han incluido en el resto de categorías anteriores.

En su reconocimiento inicial en el balance abreviado, se registran por su valor razonable, que, salvo evidencia en contrario, es el precio de la transacción, que equivale al valor razonable de la contraprestación entregada más los costes de transacción que les sean directamente atribuibles. Para los instrumentos de patrimonio se incluye en el valor inicial el importe de los derechos preferentes de suscripción y similares que se han adquirido.

En estos casos, los costes de transacción se imputan linealmente a lo largo de la vida del préstamo.

Los criterios aplicados para determinar la existencia de evidencia objetiva de deterioro, así como el registro de la corrección de valor y su reversión y la baja definitiva de activos financieros deteriorados. En particular, se destacarán los criterios utilizados para calcular las correcciones valorativas relativas a los deudores comerciales y otras cuentas a cobrar. Asimismo, se indicarán los criterios contables aplicados a los activos financieros cuyas condiciones hayan sido renegociadas y que, de otro modo, estarían vencidos o deteriorados:

Deterioro del valor de los activos financieros

Un activo financiero o grupo de activos financieros está deteriorado y se ha producido una pérdida por deterioro, si existe evidencia objetiva del deterioro como resultado de uno o más eventos que han ocurrido después del reconocimiento inicial del activo y ese evento o eventos causantes de la pérdida tienen un impacto sobre los flujos de efectivo futuros estimados del activo o grupo de activos financieros, que puede ser estimado con fiabilidad.

La Fundación sigue el criterio de registrar las oportunas correcciones valorativas por deterioro de préstamos y partidas a cobrar e instrumentos de deuda, cuando se ha producido una reducción o retraso en los flujos de efectivo estimados futuros, motivados por la insolvencia del deudor.

Asimismo, en el caso de instrumentos de patrimonio, existe deterioro de valor cuando se produce la falta de recuperabilidad del valor en libros del activo por un descenso prolongado o significativo en su valor razonable.

Inversiones en empresas del grupo, asociadas y multigrupo e instrumentos de patrimonio valorados a coste

El cálculo del deterioro se determina como resultado de la comparación del valor, en la medida en que exista un aumento del valor recuperable, con el límite del valor contable que tendría la inversión si no se hubiera reconocido el deterioro de valor.

Criterios empleados para el registro de la baja de activos financieros y pasivos financieros:

En el caso de activos financieros disponibles para la venta, el descenso en el valor razonable que ha sido registrado directamente en ingresos y gastos reconocidos en patrimonio neto, se reconoce en resultados cuando existe evidencia objetiva de un deterioro de valor. El importe de la pérdida por deterioro reconocida en resultados se calcula por la diferencia entre el coste o coste amortizado, menos cualquier pérdida por deterioro previamente reconocida en resultados y el valor razonable.

Contratos de garantías financieras, indicando el criterio seguido tanto en la valoración inicial como posterior:

Las pérdidas por deterioro del valor que corresponden a inversiones en instrumentos de patrimonio, no son reversibles. Los aumentos posteriores del valor razonable una vez que se ha reconocido la pérdida por deterioro, se reconocen en patrimonio neto. El aumento en el valor razonable de los instrumentos de deuda, que pueda ser objetivamente relacionado con un evento posterior al reconocimiento del deterioro, se registra contra resultados hasta el importe de la pérdida por deterioro previamente reconocido y el exceso, en su caso, contra ingresos y gastos reconocidos en patrimonio neto.

Inversiones en entidades del grupo, multigrupo y asociadas; se informará sobre el criterio seguido en la valoración de estas inversiones, así como el aplicado para registrar las correcciones valorativas por deterioro:

Las inversiones en empresas del grupo, asociadas y multigrupo se reconocen inicialmente al coste, que equivale al valor razonable de la contraprestación entregada, incluyendo para las inversiones en asociadas y multigrupo los costes de transacción incurridos y se valoran posteriormente al coste, menos el importe acumulado de las correcciones valorativas por deterioro.


Los criterios empleados en la determinación de los ingresos o gastos procedentes de las distintas categorías de instrumentos financieros: intereses, primas o descuentos, dividendos, etc.;

Los intereses y dividendos de activos financieros devengados con posterioridad al momento de la adquisición se reconocen como ingresos en la cuenta de pérdidas y ganancias. Los intereses deben reconocerse utilizando el método del tipo de interés efectivo y los dividendos cuando se declare el derecho a recibirlos.

A estos efectos, en la valoración inicial de los activos financieros se registran de forma independiente, atendiendo a su vencimiento, el importe de los intereses explícitos devengados y no vencidos en dicho momento, así como el importe de los dividendos acordados por el órgano competente hasta el momento de la adquisición. Se entiende por intereses explícitos aquellos que se obtienen de aplicar el tipo de interés contractual del instrumento financiero.

Asimismo, cuando los dividendos distribuidos proceden inequívocamente de resultados generados con anterioridad a la fecha de adquisición porque se hayan distribuido importes superiores a los beneficios generados por la participada desde la adquisición, no se reconocen como ingresos, y minoran el valor contable de la inversión.

Fdo: El/La Secretario/a



VºBº El/La Presidente/a



7. Créditos y débitos por la actividad propia

Pasivo corriente

AGRUPACIÓN	IMPORTE
B) Pasivo corriente. V. Beneficiarios-Acreedores	293.613,37

8. Existencias

INEXISTENCIA DE EXISTENCIAS

9. Transacciones en moneda extranjera

Cuenta de Resultados

AGRUPACIÓN	IMPORTE
17. Diferencias de cambio	78.330,33

La moneda funcional y de presentación de la Fundación es el Euro. Las transacciones en moneda extranjera se convierten en su valor inicial al tipo de cambio de contado en la fecha de la transacción.

Los activos y pasivos monetarios denominados en moneda extranjera se convierten al tipo de cambio de contado vigente en la fecha de balance. Las diferencias de cambio, tanto positivas como negativas, que se originen en este proceso, así como las que se produzcan al liquidar dichos elementos patrimoniales, se reconocen en la cuenta de pérdidas y ganancias del ejercicio en el que surjan.

10. Impuestos sobre beneficios

INEXISTENCIA DE IMPUESTO SOBRE BENEFICIOS

11. Ingresos y gastos

Cuenta de Resultados

AGRUPACIÓN	IMPORTE
A) 1. Ingresos de la actividad propia	597.983,32
A) 3. Gastos por ayudas y otros	-1.959.698,05
A) 7. Otros ingresos de la actividad	1.095.492,26
A) 8. Gastos de personal	-266.283,80
A) 9. Otros gastos de la actividad	-150.069,59
A) 10. Amortización del inmovilizado	-221.590,79
A) 11. Subvenciones, donaciones y legados de capital traspasados al excedente del ejercicio	130.555,09
A) 14. Ingresos financieros	673.550,97
A) 15. Gastos financieros	-115.221,61
A) 16. Variación de valor razonable en instrumentos financieros	-224.293,73
A) 17. Diferencias de cambio	78.330,33
C) 1. Subvenciones recibidas	-279.740,16

Fdo: El/La Secretario/a



VºBº El/La Presidente/a



H) Variaciones en la dotación fundacional	1.735.434,84
---	--------------

a) Ingresos y gastos propios

Los ingresos y gastos se imputan en función de la corriente real de bienes y servicios que representan y con independencia del momento en que se produce la corriente monetaria o financiera derivada de ellos.

b) Resto de ingresos y gastos

Los ingresos y gastos se imputan en función de la corriente de bienes y servicios que representan y con independencia del momento en que se produce la corriente monetaria o financiera derivada de ellos.

12. Provisiones y contingencias

INEXISTENCIA DE PROVISIONES Y CONTINGENCIAS

13. Gastos de personal

Cuenta de Resultados

AGRUPACIÓN	IMPORTE
8. Gastos de personal	-266.283,80

14. Subvenciones, donaciones y legados

Cuenta de Resultados

AGRUPACIÓN	IMPORTE
1.d) Subvenciones imputadas al excedente del ejercicio	597.983,32
11. Subvenciones, donaciones y legados de capital traspasados al excedente del ejercicio	130.555,09

Patrimonio neto

AGRUPACIÓN	IMPORTE
A-3) Subvenciones, donaciones y legados de capital y otros	7.856.168,77

Las subvenciones, donaciones y legados se contabilizan como ingresos y gastos reconocidos en patrimonio neto cuando se obtiene, en su caso, la concesión oficial de las mismas, se han cumplido las condiciones para su concesión y no existen dudas razonables sobre la recepción de las mismas. Las subvenciones, donaciones y legados de carácter monetario se valoran por el valor razonable del importe concedido y las de carácter no monetario por el valor razonable del activo recibido.

En ejercicios posteriores las subvenciones, donaciones y legados se imputan a resultados atendiendo a su finalidad.

15. Combinaciones de negocio

INEXISTENCIA DE COMBINACIONES DE NEGOCIO


16. Fusiones entre entidades no lucrativas

No aplica


17. Negocios conjuntos

No aplica

Fdó: El/La Secretario/a



VºBº El/La Presidente/a



18. Transacciones entre partes vinculadas

Las transacciones entre partes vinculadas, salvo aquellas relacionadas con fusiones, escisiones y aportaciones no dinerarias de negocios, se reconocen por el valor razonable de la contraprestación entregada o recibida. La diferencia entre dicho valor y el importe acordado, se registra de acuerdo con la sustancia económica subyacente.

NOTA 5. INMOVILIZADO MATERIAL, INTANGIBLE E INVERSIONES INMOBILIARIAS**I. Inmovilizado intangible**

INEXISTENCIA DE MOVIMIENTOS EN INMOVILIZADO INTANGIBLE

II. Inmovilizado material**1. No generadores de flujos de efectivos**

Coste


DESCRIPCIÓN	SALDO INICIAL	ENTRADAS	SALIDAS	SALDO FINAL
210 Terrenos y bienes naturales	169.254,49	0,00	0,00	169.254,49
211 Construcciones	758.243,82	0,00	0,00	758.243,82
212 Instalaciones técnicas	49.363,67	8.269,26	0,00	57.632,93
213 Maquinaria	28.997,67	0,00	0,00	28.997,67
216 Mobiliario	37.904,68	0,00	0,00	37.904,68
217 Equipos para procesos de información	41.233,58	4.201,99	0,00	45.435,57
218 Elementos de transporte	23.554,56	0,00	0,00	23.554,56
219 Otro inmovilizado material	1.808.980,18	0,00	0,00	1.808.980,18
TOTAL	2.917.532,65	12.471,25	0,00	2.930.003,90

Amortizaciones


DESCRIPCIÓN	SALDO INICIAL	ENTRADAS	SALIDAS	SALDO FINAL
210 Terrenos y bienes naturales	0,00	0,00	0,00	0,00
211 Construcciones	199.397,22	16.572,44	0,00	215.969,66
212 Instalaciones técnicas	46.685,57	1.249,74	0,00	47.935,31
213 Maquinaria	28.419,86	153,62	0,00	28.573,48
216 Mobiliario	36.628,55	140,97	0,00	36.769,52
217 Equipos para procesos de información	35.502,45	2.547,07	0,00	38.049,52
218 Elementos de transporte	23.554,56	0,00	0,00	23.554,56
219 Otro inmovilizado material	1.391,35	0,00	0,00	1.391,35
TOTAL	371.579,56	20.663,84	0,00	392.243,40

Deterioros

Fdo/ El/La Secretario/a



VºBº El/La Presidente/a



DESCRIPCIÓN	SALDO INICIAL	ENTRADAS	SALIDAS	SALDO FINAL
210 Terrenos y bienes naturales	0,00	0,00	0,00	0,00
211 Construcciones	0,00	0,00	0,00	0,00
212 Instalaciones técnicas	0,00	0,00	0,00	0,00
213 Maquinaria	0,00	0,00	0,00	0,00
216 Mobiliario	0,00	0,00	0,00	0,00
217 Equipos para procesos de información	0,00	0,00	0,00	0,00
218 Elementos de transporte	0,00	0,00	0,00	0,00
219 Otro inmovilizado material	0,00	0,00	0,00	0,00
TOTAL	0,00	0,00	0,00	0,00

Totales

DESCRIPCIÓN	SALDO INICIAL	ENTRADAS	SALIDAS	SALDO FINAL
Inmovilizado material NO generadores	2.545.953,09	-8.192,59	0,00	2.537.760,50

2. Generadores de flujos de efectivos

Coste

DESCRIPCIÓN	SALDO INICIAL	ENTRADAS	SALIDAS	SALDO FINAL
TOTAL	0,00	0,00	0,00	0,00

Amortizaciones

DESCRIPCIÓN	SALDO INICIAL	ENTRADAS	SALIDAS	SALDO FINAL
TOTAL	0,00	0,00	0,00	0,00

Deterioros

DESCRIPCIÓN	SALDO INICIAL	ENTRADAS	SALIDAS	SALDO FINAL
TOTAL	0,00	0,00	0,00	0,00

3. Totales

Totales inmovilizado material

DESCRIPCIÓN	SALDO INICIAL	ENTRADAS	SALIDAS	SALDO FINAL
Inmovilizado material NO generadores	2.545.953,09	-8.192,59	0,00	2.537.760,50
TOTAL	2.545.953,09	-8.192,59	0,00	2.537.760,50

4. Información

Fdo: El/La Secretario/a



VºBº El/La Presidente/a



III. Inversiones inmobiliarias

Análisis:

En abril de 2018 la Fundación adquirió en Palma de Mallorca un edificio compuesto de tres locales alquilados, oficinas y un aparcamiento. El edificio adquirido en dicho ejercicio está hipotecado en garantía del préstamo de la Banca March (ver nota 8).

1. Generadores de flujos de efectivos

Coste

DESCRIPCIÓN	SALDO INICIAL	ENTRADAS	SALIDAS	SALDO FINAL
220 Terrenos y bienes naturales	4.340.384,22	4.640.620,00	0,00	8.981.004,22
221 Construcciones	3.866.364,65	2.873.404,51	0,00	6.739.769,16
TOTAL	8.206.748,87	7.514.024,51	0,00	15.720.773,38

Amortizaciones

DESCRIPCIÓN	SALDO INICIAL	ENTRADAS	SALIDAS	SALDO FINAL
220 Terrenos y bienes naturales	0,00	0,00	0,00	0,00
221 Construcciones	705.140,45	114.666,18	0,00	819.806,63
TOTAL	705.140,45	114.666,18	0,00	819.806,63

Deterioros

DESCRIPCIÓN	SALDO INICIAL	ENTRADAS	SALIDAS	SALDO FINAL
220 Terrenos y bienes naturales	0,00	0,00	0,00	0,00
221 Construcciones	0,00	0,00	0,00	0,00
TOTAL	0,00	0,00	0,00	0,00

Importe, sucesos y circunstancias que han llevado al reconocimiento y revisión de la pérdida por deterioro:

No aplica

3. Información**Totales inmovilizado material, intangible e inversiones inmobiliarias**

DESCRIPCIÓN	SALDO INICIAL	ENTRADAS	SALIDAS	SALDO FINAL
Inmovilizado material NO generadores	2.545.953,09	-8.192,59	0,00	2.537.760,50
Inversiones inmobiliarias generadores	7.501.608,42	7.399.358,33	0,00	14.900.966,75
TOTAL	10.047.561,51	7.391.165,74	0,00	17.438.727,25


Arrendamientos financieros y otras operaciones de naturaleza similar sobre activos no corrientes

INEXISTENCIA DE MOVIMIENTOS EN ARRENDAMIENTOS FINANCIEROS Y OTRAS OPERACIONES DE NATURALEZA SIMILAR SOBRE ACTIVOS NO CORRIENTES

Fdo: El/La Secretario/a



VºBº El/La Presidente/a



NOTA 6. BIENES DEL PATRIMONIO HISTÓRICO**a. Análisis de movimientos del Balance**

Costes

DESCRIPCIÓN	SALDO INICIAL	ENTRADAS	SALIDAS	SALDO FINAL
240 Bienes inmuebles	3.707.821,53	0,00	0,00	3.707.821,53
TOTAL	3.707.821,53	0,00	0,00	3.707.821,53

Amortizaciones

DESCRIPCIÓN	SALDO INICIAL	ENTRADAS	SALIDAS	SALDO FINAL
240 Bienes inmuebles	982.159,09	86.260,75	0,00	1.068.419,84
TOTAL	982.159,09	86.260,75	0,00	1.068.419,84

Valor neto contable

DESCRIPCIÓN	SALDO INICIAL	ENTRADAS	SALIDAS	SALDO FINAL
Bienes del Patrimonio Histórico	2.725.662,44	-86.260,75	0,00	2.639.401,69
TOTAL	2.725.662,44	-86.260,75	0,00	2.639.401,69

b. Otra información

Cualquier otra circunstancia de carácter sustantivo que afecte a bienes del Patrimonio Histórico:


En dicho epígrafe la Fundación tiene contabilizado el edificio de la Fundación ubicado en Casa del Marqués de Reguer-Rullán en la Calle San Jaime 4 de Palma de Mallorca.

NOTA 7. ACTIVOS FINANCIEROS**Instrumentos financieros a largo plazo**


CATEGORÍA	INSTRUMENTOS DE PATRIMONIO	VALORES REPRESENTATIVOS DE DEUDA	CRÉDITOS DERIVADOS Y OTROS	TOTAL
Activos a valor razonable con cambios en el excedente del ejercicio	0,00	0,00	0,00	0,00
Activos disponibles para la venta	1.893.152,10	0,00	0,00	1.893.152,10
Derivados de cobertura	0,00	0,00	0,00	0,00
Inversiones mantenidas hasta el vencimiento	0,00	0,00	12.972.017,23	12.972.017,23
Préstamos y partidas a cobrar	0,00	0,00	0,00	0,00
TOTAL	1.893.152,10	0,00	12.972.017,23	14.865.169,33

Instrumentos financieros a largo plazo (ejercicio anterior)

Fdo: El/La Secretario/a



VºBº El/La Presidente/a



CATEGORÍA	INSTRUMENTOS DE PATRIMONIO	VALORES REPRESENTATIVOS DE DEUDA	CRÉDITOS DERIVADOS Y OTROS	TOTAL
Activos a valor razonable con cambios en el excedente del ejercicio	0,00	0,00	0,00	0,00
Activos disponibles para la venta	3.334.776,80	0,00	0,00	3.334.776,80
Derivados de cobertura	0,00	0,00	0,00	0,00
Inversiones mantenidas hasta el vencimiento	0,00	0,00	13.192.608,86	13.192.608,86
Préstamos y partidas a cobrar	0,00	0,00	0,00	0,00
TOTAL	3.334.776,80	0,00	13.192.608,86	16.527.385,66

Movimientos en inversiones financieras a largo plazo

Coste

DESCRIPCIÓN	SALDO INICIAL	ENTRADAS	SALIDAS	SALDO FINAL
260 Inversiones financieras a largo plazo en instrumentos de patrimonio	3.334.776,80	0,00	1.441.624,70	1.893.152,10
262 Créditos a largo plazo	7.400.000,00	0,00	0,00	7.400.000,00
262 Créditos a largo plazo	462.591,07	0,00	139.571,86	323.019,21
262 Créditos a largo plazo	5.203.377,63	0,00	0,00	5.203.377,63
2515 Valores representativos de deuda a largo plazo de otras partes vinculadas	126.640,16	0,00	81.019,77	45.620,39
TOTAL	16.527.385,66	0,00	1.662.216,33	14.865.169,33

Totales

DESCRIPCIÓN	SALDO INICIAL	ENTRADAS	SALIDAS	SALDO FINAL
Inversiones financieras Largo Plazo	16.527.385,66	0,00	1.662.216,33	14.865.169,33

Instrumentos financieros a corto plazo

CATEGORÍA	INSTRUMENTOS DE PATRIMONIO	VALORES REPRESENTATIVOS DE DEUDA	CRÉDITOS DERIVADOS Y OTROS	TOTAL
Activos a valor razonable con cambios en el excedente del ejercicio	0,00	0,00	0,00	0,00
Activos disponibles para la venta	0,00	0,00	0,00	0,00
Derivados de cobertura	0,00	0,00	0,00	0,00
Inversiones mantenidas hasta el vencimiento	0,00	0,00	4.320.332,26	4.320.332,26
Préstamos y partidas a cobrar	0,00	0,00	0,00	0,00
TOTAL	0,00	0,00	4.320.332,26	4.320.332,26

Instrumentos financieros a corto plazo (ejercicio anterior)

Fdo: El/La Secretario/a

VºBº El/La Presidente/a

CATEGORÍA	INSTRUMENTOS DE PATRIMONIO	VALORES REPRESENTATIVOS DE DEUDA	CRÉDITOS DERIVADOS Y OTROS	TOTAL
Activos a valor razonable con cambios en el excedente del ejercicio	0,00	0,00	0,00	0,00
Activos disponibles para la venta	0,00	0,00	0,00	0,00
Derivados de cobertura	0,00	0,00	0,00	0,00
Inversiones mantenidas hasta el vencimiento	0,00	0,00	4.860.566,63	4.860.566,63
Préstamos y partidas a cobrar	0,00	0,00	0,00	0,00
TOTAL	0,00	0,00	4.860.566,63	4.860.566,63

Movimientos en inversiones financieras a corto plazo

Coste

DESCRIPCIÓN	SALDO INICIAL	ENTRADAS	SALIDAS	SALDO FINAL
576 Inversiones a corto plazo de gran liquidez	4.860.566,63	0,00	540.234,37	4.320.332,26
TOTAL	4.860.566,63	0,00	540.234,37	4.320.332,26

Totales

DESCRIPCIÓN	SALDO INICIAL	ENTRADAS	SALIDAS	SALDO FINAL
Inversiones financieras Corto Plazo	4.860.566,63	0,00	540.234,37	4.320.332,26

Entidades del grupo, multigrupo y asociadas


ENTIDAD	TIPO	NIF	FORMA JURÍDICA
Agrosol Mallorca S.L.	Asociados	B57791550	Sociedad de responsabilidad limitada

Entidades del grupo, multigrupo y asociadas

ENTIDAD	DOMICILIO	ACTIVIDADES	FECHA ADQUISICIÓN
Agrosol Mallorca S.L.	San Jaime 4, 07012 Palma de Mallorca	Agrarias	

ENTIDAD	FRACCIÓN DEL CAPITAL	IMPORTE DEL CAPITAL	RESERVAS RESULTADOS DEL ÚLTIMO EJERCICIO	RESULTADO DE EXPLOTACIÓN
Agrosol Mallorca S.L.	100,00	3.000,00	282.445,63	799,63
TOTAL	100,00	3.000,00	282.445,63	799,63

Fdo: El/La Secretario/a



VºBº El/La Presidente/a



ENTIDAD	VALOR EN LIBROS DE LA PARTICIPACIÓN EN CAPITAL	DIVIDENDOS RECIBIDOS EN EL EJERCICIO	COTIZACIÓN MEDIA DEL ÚLTIMO TRIMESTRE DEL EJERCICIO	COTIZACIÓN AL CIERRE DEL EJERCICIO
Agrosol Mallorca S.L.	0,00	0,00	0,00	0,00
TOTAL	0,00	0,00	0,00	0,00

Inversiones en entidades del grupo y asociadas

Coste

DESCRIPCIÓN	SALDO INICIAL	ENTRADAS	SALIDAS	SALDO FINAL
2504 Participaciones a largo plazo en entidades asociadas	198.000,00	150.000,00	0,00	348.000,00
TOTAL	198.000,00	150.000,00	0,00	348.000,00

Totales

DESCRIPCIÓN	SALDO INICIAL	ENTRADAS	SALIDAS	SALDO FINAL
Inversiones empresas del grupo	198.000,00	150.000,00	0,00	348.000,00

NOTA 8. PASIVOS FINANCIEROS

Instrumentos financieros a largo plazo

CATEGORÍA	DEUDAS CON ENTIDADES DE CRÉDITO	OBLIGACIONES Y OTROS VALORES NEGOCIABLES	DERIVADOS. OTROS	TOTAL
Débitos y partidas a pagar	6.200.727,84	0,00	0,00	6.200.727,84
Otros	0,00	0,00	0,00	0,00
Pasivos a valor razonable con cambios en el excedente del ejercicio	0,00	0,00	0,00	0,00
TOTAL	6.200.727,84	0,00	0,00	6.200.727,84

Instrumentos financieros a largo plazo (ejercicio anterior)

CATEGORÍA	DEUDAS CON ENTIDADES DE CRÉDITO	OBLIGACIONES Y OTROS VALORES NEGOCIABLES	DERIVADOS. OTROS	TOTAL
Débitos y partidas a pagar	1.892.261,73	0,00	0,00	1.892.261,73
Otros	0,00	0,00	0,00	0,00
Pasivos a valor razonable con cambios en el excedente del ejercicio	0,00	0,00	0,00	0,00
TOTAL	1.892.261,73	0,00	0,00	1.892.261,73

Información general

El préstamo del Banco Sabadell vence el 31/08/2037 con el pago de cuotas mensuales constantes y un tipo de interés del 2,2%. Tiene como garantía hipotecaria la nave clasificada como inversión inmobiliaria (nota 5 III). El saldo a 31/12/2018 asciende a 1.892.261,73 €.

Fdo: El/La Secretario/a

VºBº El/La Presidente/a

El préstamo de la Banca March vence el 1 de mayo de 2038 con el pago de cuotas mensuales constantes y un tipo del 2,4% anual. Tiene como garantía la nave clasificada como inversión inmobiliaria (nota 5 III).

(sigue en doc. anexo)

Instrumentos financieros a corto plazo

CATEGORÍA	DEUDAS CON ENTIDADES DE CRÉDITO	OBLIGACIONES Y OTROS VALORES NEGOCIABLES	DERIVADOS. OTROS	TOTAL
Débitos y partidas a pagar	80.506,97	0,00	224.932,68	305.439,65
Otros	0,00	0,00	0,00	0,00
Pasivos a valor razonable con cambios en el excedente del ejercicio	0,00	0,00	0,00	0,00
TOTAL	80.506,97	0,00	224.932,68	305.439,65

Instrumentos financieros a corto plazo (ejercicio anterior)

CATEGORÍA	DEUDAS CON ENTIDADES DE CRÉDITO	OBLIGACIONES Y OTROS VALORES NEGOCIABLES	DERIVADOS. OTROS	TOTAL
Débitos y partidas a pagar	81.098,99	0,00	340.033,31	421.132,30
Otros	0,00	0,00	0,00	0,00
Pasivos a valor razonable con cambios en el excedente del ejercicio	0,00	0,00	0,00	0,00
TOTAL	81.098,99	0,00	340.033,31	421.132,30

NOTA 9. USUARIOS Y OTROS DEUDORES DE LA ACTIVIDAD PROPIA

Usuarios y otros deudores de la actividad propia

NOTA 10. BENEFICIARIOS Y ACREEDORES

Beneficiarios y acreedores

Acreedores

DESCRIPCIÓN	SALDO INICIAL	AUMENTO	DISMINUCIÓN	SALDO FINAL
Entidades asociadas	0,00	0,00	0,00	0,00
Entidades del grupo	0,00	0,00	0,00	0,00
Otras procedencias	392.424,86	0,00	98.811,49	293.613,37
TOTAL	392.424,86	0,00	98.811,49	293.613,37

NOTA 11. FONDOS PROPIOS

DENOMINACIÓN DE LA CUENTA	SALDO INICIAL	ENTRADAS	SALIDAS	SALDO FINAL
10 Dotación fundacional	20.285.681,83	1.735.434,84	0,00	22.021.116,67

Fdo: El/La Secretario/a

VºBº El/La Presidente/a

100 Dotación fundacional	20.285.681,83	1.735.434,84	0,00	22.021.116,67
103 Dotación fundacional no exigida	0,00	0,00	0,00	0,00
104 Fundadores por aportaciones no dinerarias pendientes	0,00	0,00	0,00	0,00
111 Reservas estatutarias	0,00	0,00	0,00	0,00
113 Reservas voluntarias	3.572.907,63	59.329,31	0,00	3.632.236,94
114 Reservas especiales	0,00	0,00	0,00	0,00
115 Reservas por pérdidas y ganancias actuariales y otros ajustes	0,00	0,00	0,00	0,00
120 Remanente	0,00	0,00	0,00	0,00
121 Excedentes negativos de ejercicios anteriores	0,00	0,00	0,00	0,00
129 Excedente del ejercicio	59.329,31	-361.245,60	59.329,31	-361.245,60
TOTAL	23.917.918,77	1.433.518,55	59.329,31	25.292.108,01

Aportaciones a la dotación fundacional realizadas en el ejercicio:

Las altas producidas en el ejercicio 2018 del Fondo Social corresponden a los cobros recibidos con relación al préstamo a Afodenic y a las donaciones efectuadas por Gabriel Barceló Oliver y Sebastiana Vadell Serra (por un importe de 750 mil euros y 500 mil dólares) y la donación de Tres Barfon S.L. por un importe de 400 mil euros, estando en trámite la adecuada formalización según las indicaciones del Protectorado de Fundaciones. Estas donaciones suman un total de 1.735.434,84 euros.

NOTA 12. SITUACIÓN FISCAL

Impuesto sobre beneficios

a) Información sobre el régimen fiscal aplicable a la entidad. En particular, se informará de la parte de ingresos y resultados que debe incorporarse como base imponible a efectos del impuesto sobre sociedades:

De acuerdo con lo que establece la Ley 49/2002 de 23 de diciembre, de régimen de las entidades sin fines lucrativos y de incentivos fiscales al mecenazgo, las fundaciones se encuentran exentas del Impuesto sobre Sociedades por los resultados obtenidos en el ejercicio de las actividades que constituyen su objeto social o finalidad específica. Sin embargo, la Fundación no está exenta de presentación del Impuesto de Sociedades aunque la base sea nula.

Para dar cumplimiento a lo prescrito en el artículo 3.a) del Reglamento para la aplicación del régimen fiscal de las entidades sin fines lucrativos y de los incentivos fiscales al mecenazgo (Real decreto 1270/2013), de 10 de octubre) en la Nota 15 se identifican las rentas de la Fundación exentas del Impuesto sobre Sociedades, con indicación de sus ingresos y gastos.

La Fundación no ha desarrollado durante los ejercicios 2018 y 2017 actividades no exentas.

Según las disposiciones legales vigentes, las liquidaciones de impuestos no pueden considerarse definitivas hasta que no hayan sido inspeccionadas por las autoridades fiscales o haya transcurrido el plazo de prescripción, actualmente establecido en 4 años. La Fundación tiene abiertos a inspección los cuatro últimos ejercicios para todos los impuestos que le son aplicables. En opinión de los miembros del Patronato de la Fundación, así como de sus asesores fiscales, no existen contingencias fiscales de importes significativos que pudieran derivarse, en caso de inspección, de posibles interpretaciones diferentes de la normativa fiscal aplicable a las operaciones realizadas por la Fundación.

NOTA 13. INGRESOS Y GASTOS

13.1. Ayudas monetarias y otros

AYUDAS MONETARIAS Y OTROS	IMPORTE
Ayudas monetarias	-1.959.698,05
6501 Ayudas monetarias individuales	-1.959.698,05

Criterios para la concesión de ayudas e identificación de las entidades beneficiarias:

La Fundación realiza por sí misma una buena parte de los proyectos y actividades y en otros casos a través de socios locales en los países donde

Fdo: El/La Secretario/a



VºBº El/La Presidente/a



actúa. Las entidades presentan sus propuestas a la Fundación para su posible financiación. La Fundación analiza a fondo cada propuesta y puede aprobar su participación siempre que coincida con los objetivos del socio local, el proyecto entre dentro de los prioritarios de la Fundación, etc. En muchos casos los socios locales lo han sido desde hace algunos años, habiéndose creado un clima de verdadera confianza entre ambas entidades adecuado. Las entidades beneficiarias son las que figuran en la Nota 1 de esta Memoria, correspondientes a 25 países distintos. Con cada una de las entidades la Fundación firma un convenio de colaboración específico que describe todos los objetivos, los compromisos de las partes, etc.

13.2. Aprovisionamientos

INEXISTENCIA DE APROVISIONAMIENTOS

13.3. Gastos de personal

GASTOS DE PERSONAL	IMPORTE
(640) Sueldos y salarios	-217.922,46
(642) Seguridad social a cargo de la entidad	-48.361,34
TOTAL	-266.283,80

13.4. Deterioros y otros resultados de inmovilizado

INEXISTENCIA DE DETERIOROS Y OTROS RESULTADOS DE INMOVILIZADO

13.5. Otros gastos de la actividad

Desglose de otros gastos de la actividad:

PARTIDA	IMPORTE
(622) Reparaciones y conservación	-27.380,06
(623) Servicios de profesionales independientes	-14.724,28
(625) Primas de seguros	-14.910,95
(627) Publicidad, propaganda y relaciones públicas	-10.305,82
(628) Suministros	-21.540,22
(629) Otros servicios	-37.470,48
(631) Otros tributos	-23.737,78
TOTAL	-150.069,59

Análisis de gastos:

La partida 623 de servicios de profesionales independientes está compuesta de los costes de servicios jurídicos, notariales, registros, servicio de prevención, etc.

La partida 629 Otros servicios, incluye los costes de limpieza, el material de oficina, los gastos de teléfono, la seguridad de las dos sedes de la Fundación, la vigilancia a las exposiciones, etc.


13.6. Ingresos

INEXISTENCIA DE CUOTAS DE ASOCIADOS Y AFILIADOS

INEXISTENCIA DE APORTACIONES DE USUARIOS

INEXISTENCIA DE INGRESOS DE PROMOCIONES, PATROCINADORES Y COLABORACIONES

Fdp: El/La Secretario/a



VºBº El/La Presidente/a



ACTIVIDAD PROPIA	D) SUBVEN- CIONES, DONACIONES Y LEGADOS DE LA ACTIVIDAD PROPIA	D) PROCEDENCIA
Otras actividades	728.538,41	Donaciones recibidas e ingresos por amortización de edificios que forman parte de la partida de subvenciones y legados
TOTAL	728.538,41	

Otra información

Otros ingresos de la actividad: 1.095.492,26

Procedencia:

Ingreso por alquileres (1.054.615,40 euros, ingresos por microcréditos (22.027,23 euros) y otros ingresos (18.849,63 euros).

13.7. Exceso de provisiones y otros resultados

INEXISTENCIA DE EXCESO DE PROVISIONES

Detalle de otros resultados:

No aplica

NOTA 14. SUBVENCIONES, DONACIONES Y LEGADOS**1. Análisis de los movimientos de las partidas**

Movimientos del balance

NÚMERO DE CUENTA	SALDO INICIAL	AUMENTOS	DISMINUCIÓN	SALDO FINAL
132 Otras subvenciones, donaciones y legados	8.135.908,93	0,00	279.740,16	7.856.168,77
TOTAL	8.135.908,93	0,00	279.740,16	7.856.168,77


Movimientos imputados a la cuenta de resultados

NÚMERO DE CUENTA	IMPUTACIÓN
740 Subvenciones, donaciones y legados a la actividad	597.983,32
746 Donaciones y legados de capital transferidos al excedente del ejercicio	130.555,09
TOTAL	728.538,41

2. Características de las subvenciones, donaciones y legados recibidos

FINALIDAD Y/O ELEMENTO ADQUIRIDO	CUENTA	TIPO	ENTIDAD CONCEDENTE
Aportación dineraria para las actividades	72600001	Particulares	Personas físicas
Aportación dineraria para las actividades	7451	Particulares	Personas físicas

Fdo: El/La Secretario/a



VºBº El/La Presidente/a



FINALIDAD Y/O ELEMENTO ADQUIRIDO	AÑO DE CONCESIÓN	PERÍODO DE APLICACIÓN	IMPORTE CONCEDIDO	IMPUTADO EN EJERCICIOS ANTERIORES	IMPUTADO EN EJERCICIO ACTUAL	TOTAL IMPUTADO A RESULTADOS
Aportación dineraria para las actividades	2018	2018	597.983,32	0,00	597.983,32	597.983,32
Aportación dineraria para las actividades	2018	2018	130.555,09	0,00	130.555,09	130.555,09
TOTAL			728.538,41	0,00	728.538,41	728.538,41

3. Información sobre cumplimiento de condiciones asociadas

Información sobre cumplimiento e incumplimiento de las condiciones asociadas a las subvenciones, donaciones y legados, así como descripción del tipo de subvención, donación y legado y su finalidad especificando el criterio de imputación a resultados, de acuerdo con la Norma 18 del Nuevo Plan General de Contabilidad:

Las subvenciones, donaciones y legados se contabilizan como ingresos y gastos reconocidos en patrimonio neto cuando se obtiene, en su caso, la concesión oficial de las mismas, se han cumplido las condiciones para su concesión y no existen dudas razonables sobre la recepción de las mismas. Las subvenciones, donaciones y legados de carácter monetario se valoran por el valor razonable del importe concedido y las de carácter no monetario por el valor razonable del activo recibido.

NOTA 15A. ACTIVIDAD DE LA ENTIDAD

1. ACTIVIDAD DE LA ENTIDAD

A1. Becas de escolarización

Tipo: Propia

Sector: Educación

Función: Cooperación

Lugar de desarrollo de la actividad: Burundi, República Dominicana, El Salvador, Etiopía, Guatemala, Haití, Honduras, Costa de Marfil, Burkina Faso

Descripción detallada de la actividad:

Concesión de becas para la escolarización y/o para la continuidad escolar de niños y jóvenes en situación de gran necesidad en los países donde actúa la Fundación, tanto en África como en América Latina.

B. Recursos humanos empleados en la actividad

TIPO DE PERSONAL	NÚMERO PREVISTO	NÚMERO REALIZADO	Nº HORAS/AÑO PREVISTO	Nº HORAS/AÑO REALIZADO
Personal asalariado	1,00	1,00	100,00	100,00
Personal con contrato de servicios	0,00	0,00	0,00	0,00
Personal voluntario	0,00	0,00	0,00	0,00

C. Beneficiarios y/o usuarios de la actividad

BENEFICIARIOS O USUARIOS	NÚMERO PREVISTO	NÚMERO REALIZADO	IN-DETERMINADO
Personas físicas	1.150,00	1.452,00	
Personas jurídicas	0,00	0,00	

D. Recursos económicos empleados por la actividad

Fdo: El/La Secretario/a



VºBº El/La Presidente/a



RECURSOS	IMPORTE PREVISTO	IMPORTE REALIZADO ESPECÍFICO EN LA ACTIVIDAD	IMPORTE REALIZADO COMÚN EN LA ACTIVIDAD	IMPORTE REALIZADO TOTAL EN LA ACTIVIDAD
Gastos				
Ayudas monetarias y otros gastos de gestión	-67.631,00	-108.127,34	0,00	-108.127,34
a) Ayudas monetarias	-67.631,00	-108.127,34	0,00	-108.127,34
b) Ayudas no monetarias	0,00	0,00	0,00	0,00
c) Gastos por colaboraciones y órganos de gobierno	0,00	0,00	0,00	0,00
Variación de existencias de productos terminados y en curso de fabricación	0,00	0,00	0,00	0,00
Aprovisionamientos	0,00	0,00	0,00	0,00
Gastos de personal	-2.077,00	-2.690,00	0,00	-2.690,00
Otros gastos de la actividad	0,00	0,00	0,00	0,00
Amortización del inmovilizado	0,00	0,00	0,00	0,00
Deterioro y resultado por enajenación de inmovilizado	0,00	0,00	0,00	0,00
Otros resultados (Gastos)		0,00	0,00	0,00
Gastos financieros	0,00	0,00	0,00	0,00
Variaciones de valor razonable en instrumentos financieros	0,00	0,00	0,00	0,00
Diferencias de cambio	0,00	0,00	0,00	0,00
Deterioro y resultado por enajenaciones de instrumentos financieros	0,00	0,00	0,00	0,00
Impuesto sobre beneficios	0,00	0,00	0,00	0,00
Total gastos	-69.708,00	-110.817,34	0,00	-110.817,34
Inversiones				
Adquisiciones de inmovilizado (excepto Bienes del Patrimonio Histórico)	0,00	0,00	0,00	0,00
Adquisiciones Bienes del Patrimonio Histórico	0,00	0,00	0,00	0,00
Cancelación deuda no comercial	0,00	0,00	0,00	0,00
Total inversiones	0,00	0,00	0,00	0,00
TOTAL RECURSOS EMPLEADOS	69.708,00	110.817,34	0,00	110.817,34

E. Objetivos e indicadores de la realización de la actividad

OBJETIVO	INDICADOR	CANTIDAD PREVISTA	CANTIDAD REALIZADA
Escolarización de alumnos en países especialmente vulnerables	Número de alumnos escolarizados	1.150,00	1.452,00

Fdo: El/La Secretario/a

VºBº El/La Presidente/a

A2. Apoyo educativo y nutricional y para el funcionamiento de centros educativos singulares

Tipo: Propia

Sector: Educación

Función: Cooperación

Lugar de desarrollo de la actividad: Camerún, República Dominicana, Ghana, Costa de Marfil, Kenia, Perú, Burkina Faso

Descripción detallada de la actividad:

Financiación de proyectos destinados a apoyar a colectivos especialmente vulnerables tanto a nivel educativo como nutricional (personas con distintas discapacidades, en exclusión social, etc.). Financiación para el funcionamiento integral de algunos centros educativos especiales como la Escuela Buzo en el barrio de la Mosca en las afueras de Santiago de los Caballeros, en República Dominicana, como último año antes de la construcción por parte del Ministerio del Liceo Politécnico.

B. Recursos humanos empleados en la actividad

TIPO DE PERSONAL	NÚMERO PREVISTO	NÚMERO REALIZADO	Nº HORAS/AÑO PREVISTO	Nº HORAS/AÑO REALIZADO
Personal asalariado	1,00	1,00	100,00	200,00
Personal con contrato de servicios	0,00	0,00	0,00	0,00
Personal voluntario	0,00	0,00	0,00	0,00


C. Beneficiarios y/o usuarios de la actividad

BENEFICIARIOS O USUARIOS	NÚMERO PREVISTO	NÚMERO REALIZADO	IN-DETERMINADO
Personas físicas	500,00	7.757,00	
Personas jurídicas	0,00	0,00	


D. Recursos económicos empleados por la actividad

RECURSOS	IMPORTE PREVISTO	IMPORTE REALIZADO ESPECÍFICO EN LA ACTIVIDAD	IMPORTE REALIZADO COMÚN EN LA ACTIVIDAD	IMPORTE REALIZADO TOTAL EN LA ACTIVIDAD
Gastos				
Ayudas monetarias y otros gastos de gestión	-110.286,00	-184.264,55	0,00	-184.264,55
a) Ayudas monetarias	-110.286,00	-184.264,55	0,00	-184.264,55
b) Ayudas no monetarias	0,00	0,00	0,00	0,00
c) Gastos por colaboraciones y órganos de gobierno	0,00	0,00	0,00	0,00
Variación de existencias de productos terminados y en curso de fabricación	0,00	0,00	0,00	0,00
Aprovisionamientos	0,00	0,00	0,00	0,00
Gastos de personal	-2.077,00	-5.380,00	0,00	-5.380,00
Otros gastos de la actividad	0,00	0,00	0,00	0,00
Amortización del inmovilizado	0,00	0,00	0,00	0,00
Deterioro y resultado por enajenación de inmovilizado	0,00	0,00	0,00	0,00
Otros resultados (Gastos)		0,00	0,00	0,00

Fdo: El/La Secretario/a



VºBº El/La Presidente/a



Gastos financieros	0,00	0,00	0,00	0,00
Variaciones de valor razonable en instrumentos financieros	0,00	0,00	0,00	0,00
Diferencias de cambio	0,00	0,00	0,00	0,00
Deterioro y resultado por enajenaciones de instrumentos financieros	0,00	0,00	0,00	0,00
Impuesto sobre beneficios	0,00	0,00	0,00	0,00
Total gastos	-112.363,00	-189.644,55	0,00	-189.644,55
Inversiones				
Adquisiciones de inmovilizado (excepto Bienes del Patrimonio Histórico)	0,00	0,00	0,00	0,00
Adquisiciones Bienes del Patrimonio Histórico	0,00	0,00	0,00	0,00
Cancelación deuda no comercial	0,00	0,00	0,00	0,00
Total inversiones	0,00	0,00	0,00	0,00
TOTAL RECURSOS EMPLEADOS	112.363,00	189.644,55	0,00	189.644,55


E. Objetivos e indicadores de la realización de la actividad

OBJETIVO	INDICADOR	CANTIDAD PREVISTA	CANTIDAD REALIZADA
Atención integral de niños en situación de especial vulnerabilidad	Número de niños atendidos por el programa educativo de la Fundación	500,00	7.757,00

Fdo: El/La Secretario/a



VºBº El/La Presidente/a



A3. Infraestructuras educativas, dotación de equipamientos y materiales educativos

Tipo: Propia

Sector: Educación

Función: Cooperación

Lugar de desarrollo de la actividad: Chad, Colombia, República Dominicana, Ecuador, Costa de Marfil, Kenia, Malawi, Perú, Tanzania, Burkina Faso

Descripción detallada de la actividad:

Construcción de la primera fase de la Escuela Técnico-Profesional en Kyabé, en el Chad; diversas reformas de centros educativos ya operativos, ampliación de algunos centros con elementos necesarios (ampliación de la guardería Villa Mercedes en Colombia y de la escuela de formación secundaria en Malawi), dotación de equipamientos educativos necesarios para colegios en los países señalados así como suministro de materiales educativos de primera necesidad. Destaca el equipamiento de los talleres de Ubeci en Ecuador y del Centro El Café en República Dominicana. Construcción de un porche en una escuela de Burkina Faso y de una guardería en Sokwt, Kenia. Por último, destaca el programa de formación para personas discapacitadas en Karagwe, Tanzania.

B. Recursos humanos empleados en la actividad

TIPO DE PERSONAL	NÚMERO PREVISTO	NÚMERO REALIZADO	Nº HORAS/AÑO PREVISTO	Nº HORAS/AÑO REALIZADO
Personal asalariado	1,00	1,00	200,00	200,00
Personal con contrato de servicios	0,00	0,00	0,00	0,00
Personal voluntario	0,00	0,00	0,00	0,00


C. Beneficiarios y/o usuarios de la actividad

BENEFICIARIOS O USUARIOS	NÚMERO PREVISTO	NÚMERO REALIZADO	IN-DETERMINADO
Personas físicas	5.000,00	4.109,00	
Personas jurídicas	0,00	0,00	

D. Recursos económicos empleados por la actividad

RECURSOS	IMPORTE PREVISTO	IMPORTE REALIZADO ESPECÍFICO EN LA ACTIVIDAD	IMPORTE REALIZADO COMÚN EN LA ACTIVIDAD	IMPORTE REALIZADO TOTAL EN LA ACTIVIDAD
Gastos				
Ayudas monetarias y otros gastos de gestión	-186.440,00	-330.618,03	0,00	-330.618,03
a) Ayudas monetarias	-186.440,00	-330.618,03	0,00	-330.618,03
b) Ayudas no monetarias	0,00	0,00	0,00	0,00
c) Gastos por colaboraciones y órganos de gobierno	0,00	0,00	0,00	0,00
Variación de existencias de productos terminados y en curso de fabricación	0,00	0,00	0,00	0,00
Aprovisionamientos	0,00	0,00	0,00	0,00
Gastos de personal	-4.154,00	-5.380,00	0,00	-5.380,00
Otros gastos de la actividad	0,00	0,00	0,00	0,00
Amortización del inmovilizado	0,00	0,00	0,00	0,00

Fdo: El/La Secretario/a



VºBº El/La Presidente/a



Deterioro y resultado por enajenación de inmovilizado	0,00	0,00	0,00	0,00
Otros resultados (Gastos)		0,00	0,00	0,00
Gastos financieros	0,00	0,00	0,00	0,00
Variaciones de valor razonable en instrumentos financieros	0,00	0,00	0,00	0,00
Diferencias de cambio	0,00	0,00	0,00	0,00
Deterioro y resultado por enajenaciones de instrumentos financieros	0,00	0,00	0,00	0,00
Impuesto sobre beneficios	0,00	0,00	0,00	0,00
Total gastos	-190.594,00	-335.998,03	0,00	-335.998,03
Inversiones				
Adquisiciones de inmovilizado (excepto Bienes del Patrimonio Histórico)	0,00	0,00	0,00	0,00
Adquisiciones Bienes del Patrimonio Histórico	0,00	0,00	0,00	0,00
Cancelación deuda no comercial	0,00	0,00	0,00	0,00
Total inversiones	0,00	0,00	0,00	0,00
TOTAL RECURSOS EMPLEADOS	190.594,00	335.998,03	0,00	335.998,03

E. Objetivos e indicadores de la realización de la actividad

OBJETIVO	INDICADOR	CANTIDAD PREVISTA	CANTIDAD REALIZADA
Mejora de la calidad educativa en los países que son objetivo preferente de la Fundación	Número de centros construidos, reformados y/o mejor equipados y más preparados para conseguir una mayor calidad educativa	5,00	11,00

Fdo: El/La Secretario/a



VºBº El/La Presidente/a



A4. Concesión de microcréditos

Tipo: Propia

Sector: Otros

Función: Cooperación

Lugar de desarrollo de la actividad: Nicaragua

Descripción detallada de la actividad:

Concesión de pequeños microcréditos, principalmente a mujeres, para la puesta en marcha y/o desarrollo de pequeñas y medianas empresas en distintas zonas de Nicaragua.

B. Recursos humanos empleados en la actividad

TIPO DE PERSONAL	NÚMERO PREVISTO	NÚMERO REALIZADO	Nº HORAS/AÑO PREVISTO	Nº HORAS/AÑO REALIZADO
Personal asalariado	2,00	2,00	200,00	200,00
Personal con contrato de servicios	0,00	0,00	0,00	0,00
Personal voluntario	0,00	0,00	0,00	0,00

C. Beneficiarios y/o usuarios de la actividad

BENEFICIARIOS O USUARIOS	NÚMERO PREVISTO	NÚMERO REALIZADO	IN-DETERMINADO
Personas físicas	300,00	750,00	
Personas jurídicas	0,00	0,00	

D. Recursos económicos empleados por la actividad

RECURSOS	IMPORTE PREVISTO	IMPORTE REALIZADO ESPECÍFICO EN LA ACTIVIDAD	IMPORTE REALIZADO COMÚN EN LA ACTIVIDAD	IMPORTE REALIZADO TOTAL EN LA ACTIVIDAD
Gastos				
Ayudas monetarias y otros gastos de gestión	-125.000,00	-132.790,37	0,00	-132.790,37
a) Ayudas monetarias	-125.000,00	-132.790,37	0,00	-132.790,37
b) Ayudas no monetarias	0,00	0,00	0,00	0,00
c) Gastos por colaboraciones y órganos de gobierno	0,00	0,00	0,00	0,00
Variación de existencias de productos terminados y en curso de fabricación	0,00	0,00	0,00	0,00
Aprovisionamientos	0,00	0,00	0,00	0,00
Gastos de personal	-4.154,00	-5.380,00	0,00	-5.380,00
Otros gastos de la actividad	0,00	0,00	0,00	0,00
Amortización del inmovilizado	0,00	0,00	0,00	0,00
Deterioro y resultado por enajenación de inmovilizado	0,00	0,00	0,00	0,00
Otros resultados (Gastos)		0,00	0,00	0,00
Gastos financieros	0,00	0,00	0,00	0,00

Fdo: El/La Secretario/a

VºBº El/La Presidente/a

Variaciones de valor razonable en instrumentos financieros	0,00	0,00	0,00	0,00
Diferencias de cambio	0,00	0,00	0,00	0,00
Deterioro y resultado por enajenaciones de instrumentos financieros	0,00	0,00	0,00	0,00
Impuesto sobre beneficios	0,00	0,00	0,00	0,00
Total gastos	-129.154,00	-138.170,37	0,00	-138.170,37
Inversiones				
Adquisiciones de inmovilizado (excepto Bienes del Patrimonio Histórico)	0,00	0,00	0,00	0,00
Adquisiciones Bienes del Patrimonio Histórico	0,00	0,00	0,00	0,00
Cancelación deuda no comercial	0,00	0,00	0,00	0,00
Total inversiones	0,00	0,00	0,00	0,00
TOTAL RECURSOS EMPLEADOS	129.154,00	138.170,37	0,00	138.170,37


E. Objetivos e indicadores de la realización de la actividad

OBJETIVO	INDICADOR	CANTIDAD PREVISTA	CANTIDAD REALIZADA
Cooperar al desarrollo económico y social especialmente de las mujeres en los países de actuación de la Fundación	Número de personas beneficiarias de un microcrédito	300,00	750,00

Fdo: El/La Secretario/a



VºBº El/La Presidente/a



A5. Actividades culturales y artísticas

Tipo: Propia

Sector: Cultura

Función: Otros

Lugar de desarrollo de la actividad: Illes Balears, Comunidad de Madrid, España

Descripción detallada de la actividad:

Patrocinio de la Capella Mallorquina, colaboración en el Davallament que se realiza durante la Semana Santa en Felanitx, diversas exposiciones artísticas, tanto en la sede de Palma como en el Centre d'Art i Cultura de Felanitx, tanto de artistas pertenecientes a los siglos XIX y XX principalmente, originarios de Baleares o que han desarrollado buena parte de su vida artística en las Baleares como muestras de jóvenes artistas de las Islas con una buena proyección futura. Participación en las Nits de l'Art de Felanitx y Palma. I Concurso de Música Ciutat de Felanitx destinado a los nuevos talentos musicales de Baleares y I Encuentro Orquestal Juvenil, de acuerdo con la metodología del maestro venezolano José Antonio Abreu.

Por último, cesión de un cuadro del patrimonio artístico de la Fundación, cuyo autor es Anglada Camarasa, para una exposición sobre el Mediterráneo en la sede de la Fundación Mapfre en Madrid.

B. Recursos humanos empleados en la actividad

TIPO DE PERSONAL	NÚMERO PREVISTO	NÚMERO REALIZADO	Nº HORAS/AÑO PREVISTO	Nº HORAS/AÑO REALIZADO
Personal asalariado	2,00	2,00	600,00	600,00
Personal con contrato de servicios	0,00	0,00	0,00	0,00
Personal voluntario	0,00	0,00	0,00	0,00

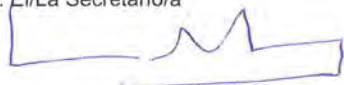
C. Beneficiarios y/o usuarios de la actividad

BENEFICIARIOS O USUARIOS	NÚMERO PREVISTO	NÚMERO REALIZADO	IN-DETERMINADO
Personas físicas	22.000,00	19.748,00	
Personas jurídicas	0,00	0,00	

D. Recursos económicos empleados por la actividad

RECURSOS	IMPORTE PREVISTO	IMPORTE REALIZADO ESPECÍFICO EN LA ACTIVIDAD	IMPORTE REALIZADO COMÚN EN LA ACTIVIDAD	IMPORTE REALIZADO TOTAL EN LA ACTIVIDAD
Gastos				
Ayudas monetarias y otros gastos de gestión	-84.600,00	-66.730,19	0,00	-66.730,19
a) Ayudas monetarias	-84.600,00	-66.730,19	0,00	-66.730,19
b) Ayudas no monetarias	0,00	0,00	0,00	0,00
c) Gastos por colaboraciones y órganos de gobierno	0,00	0,00	0,00	0,00
Variación de existencias de productos terminados y en curso de fabricación	0,00	0,00	0,00	0,00
Aprovisionamientos	0,00	0,00	0,00	0,00
Gastos de personal	-12.462,00	-16.140,00	0,00	-16.140,00
Otros gastos de la actividad	0,00	0,00	0,00	0,00

Fdo: El/La Secretario/a



VºBº El/La Presidente/a




Amortización del inmovilizado	0,00	0,00	0,00	0,00
Deterioro y resultado por enajenación de inmovilizado	0,00	0,00	0,00	0,00
Otros resultados (Gastos)		0,00	0,00	0,00
Gastos financieros	0,00	0,00	0,00	0,00
Variaciones de valor razonable en instrumentos financieros	0,00	0,00	0,00	0,00
Diferencias de cambio	0,00	0,00	0,00	0,00
Deterioro y resultado por enajenaciones de instrumentos financieros	0,00	0,00	0,00	0,00
Impuesto sobre beneficios	0,00	0,00	0,00	0,00
Total gastos	-97.062,00	-82.870,19	0,00	-82.870,19
Inversiones				
Adquisiciones de inmovilizado (excepto Bienes del Patrimonio Histórico)	0,00	0,00	0,00	0,00
Adquisiciones Bienes del Patrimonio Histórico	0,00	0,00	0,00	0,00
Cancelación deuda no comercial	0,00	0,00	0,00	0,00
Total inversiones	0,00	0,00	0,00	0,00
TOTAL RECURSOS EMPLEADOS	97.062,00	82.870,19	0,00	82.870,19


E. Objetivos e indicadores de la realización de la actividad

OBJETIVO	INDICADOR	CANTIDAD PREVISTA	CANTIDAD REALIZADA
Colaborar en la difusión del arte y la cultura de las Islas Baleares	Visitantes/participantes de las distintas actividades culturales y artísticas organizadas principalmente en Palma y en Felanitx tanto por la propia Fundación como por otras entidades con las que colaboramos estrechamente	7.000,00	10.148,00
Colaborar en la difusión artística de Baleares	Asistentes a los conciertos ofrecidos por la Capella Mallorquina	15.000,00	9.600,00

Fdo: El/La Secretario/a



V/Bº El/La Presidente/a



A6. Proyectos productivos, de fomento de la agricultura y medioambientales

Tipo: Propia

Sector: Otros

Función: Otros

Lugar de desarrollo de la actividad: Illes Balears, Bolivia, Etiopía, Haití, Kenia, Malí, Níger, Senegal, España

Descripción detallada de la actividad:

Proyecto de infraestructura agraria y apoyo a agricultores en los alrededores de la población de Dosso, en Níger, con el fin de facilitarles un medio de vida a los habitantes de diez poblados que les permita el sustento familiar básico. En Bolivia, última fase del proyecto de tres años destinado a la mejora de la producción agraria y la comercialización de los productos obtenidos por agricultores de la zona del Altiplano. Varios proyectos para la formación y desarrollo agrícola en distintas zonas de los países de actuación. En Haití, dos proyectos para el fomento de cultivos locales (caoba y banana) y 3 proyectos de adquisición y engorde de cabezas de ganado para el desarrollo económico de la zona de Béausejour. En Mallorca, desarrollo del proyecto Alisol, proyecto solidario de producción agrícola y ganadera para la distribución de alimentos frescos perecederos a personas necesitadas de la Isla.

B. Recursos humanos empleados en la actividad

TIPO DE PERSONAL	NÚMERO PREVISTO	NÚMERO REALIZADO	Nº HORAS/AÑO PREVISTO	Nº HORAS/AÑO REALIZADO
Personal asalariado	4,00	4,00	1.200,00	1.200,00
Personal con contrato de servicios	0,00	0,00	0,00	0,00
Personal voluntario	2,00	3,00	500,00	600,00


C. Beneficiarios y/o usuarios de la actividad

BENEFICIARIOS O USUARIOS	NÚMERO PREVISTO	NÚMERO REALIZADO	IN-DETERMINADO
Personas físicas	3.500,00	14.405,00	
Personas jurídicas	0,00	0,00	

D. Recursos económicos empleados por la actividad

RECURSOS	IMPORTE PREVISTO	IMPORTE REALIZADO ESPECÍFICO EN LA ACTIVIDAD	IMPORTE REALIZADO COMÚN EN LA ACTIVIDAD	IMPORTE REALIZADO TOTAL EN LA ACTIVIDAD
Gastos				
Ayudas monetarias y otros gastos de gestión	-218.619,00	-378.529,00	0,00	-378.529,00
a) Ayudas monetarias	-218.619,00	-378.529,00	0,00	-378.529,00
b) Ayudas no monetarias	0,00	0,00	0,00	0,00
c) Gastos por colaboraciones y órganos de gobierno	0,00	0,00	0,00	0,00
Variación de existencias de productos terminados y en curso de fabricación	0,00	0,00	0,00	0,00
Aprovisionamientos	0,00	0,00	0,00	0,00
Gastos de personal	-24.924,00	-32.280,00	0,00	-32.280,00
Otros gastos de la actividad	0,00	0,00	0,00	0,00
Amortización del inmovilizado	0,00	0,00	0,00	0,00

Fdo: El/La Secretario/a



VºBº El/La Presidente/a




Deterioro y resultado por enajenación de inmovilizado	0,00	0,00	0,00	0,00
Otros resultados (Gastos)		0,00	0,00	0,00
Gastos financieros	0,00	0,00	0,00	0,00
Variaciones de valor razonable en instrumentos financieros	0,00	0,00	0,00	0,00
Diferencias de cambio	0,00	0,00	0,00	0,00
Deterioro y resultado por enajenaciones de instrumentos financieros	0,00	0,00	0,00	0,00
Impuesto sobre beneficios	0,00	0,00	0,00	0,00
Total gastos	-243.543,00	-410.809,00	0,00	-410.809,00
Inversiones				
Adquisiciones de inmovilizado (excepto Bienes del Patrimonio Histórico)	0,00	0,00	0,00	0,00
Adquisiciones Bienes del Patrimonio Histórico	0,00	0,00	0,00	0,00
Cancelación deuda no comercial	0,00	0,00	0,00	0,00
Total inversiones	0,00	0,00	0,00	0,00
TOTAL RECURSOS EMPLEADOS	243.543,00	410.809,00	0,00	410.809,00


E. Objetivos e indicadores de la realización de la actividad

OBJETIVO	INDICADOR	CANTIDAD PREVISTA	CANTIDAD REALIZADA
Facilitar un sustento de vida a familias especialmente vulnerables en algunos de los países más necesitados	Número de personas beneficiarias por los programas agropecuarios	1.500,00	12.105,00
Proporcionar alimentos frescos a personas de distintas localidades de Mallorca de modo que puedan mejorar la dieta junto a los alimentos que reciben de otras instituciones	Número de personas a las que se entregan los alimentos donados por la Fundación	2.000,00	2.300,00

Fdo: El/La Secretario/a



VºBº El/La Presidente/a



A7. Construcción de pozos de agua potable y proyectos energéticos

Tipo: Propia

Sector: Otros

Función: Otros

Lugar de desarrollo de la actividad: Etiopía,Haití,Kenia,Malawi,Uganda

Descripción detallada de la actividad:

Alumbramiento de pozos de agua potable, diversas canalizaciones necesarias, capacitación de los beneficiarios para el debido uso, mantenimiento y conservación de las instalaciones, etc. Saneamiento de una escuela y para el hogar Kay St. Hélène, ambos en Haití.

B. Recursos humanos empleados en la actividad

TIPO DE PERSONAL	NÚMERO PREVISTO	NÚMERO REALIZADO	Nº HORAS/AÑO PREVISTO	Nº HORAS/AÑO REALIZADO
Personal asalariado	3,00	3,00	400,00	400,00
Personal con contrato de servicios	0,00	0,00	0,00	0,00
Personal voluntario	0,00	0,00	0,00	0,00


C. Beneficiarios y/o usuarios de la actividad

BENEFICIARIOS O USUARIOS	NÚMERO PREVISTO	NÚMERO REALIZADO	IN-DETERMINADO
Personas físicas	10.000,00	62.242,00	
Personas jurídicas	0,00	0,00	

D. Recursos económicos empleados por la actividad

RECURSOS	IMPORTE PREVISTO	IMPORTE REALIZADO ESPECÍFICO EN LA ACTIVIDAD	IMPORTE REALIZADO COMÚN EN LA ACTIVIDAD	IMPORTE REALIZADO TOTAL EN LA ACTIVIDAD
Gastos				
Ayudas monetarias y otros gastos de gestión	-101.673,00	-121.878,85	0,00	-121.878,85
a) Ayudas monetarias	-101.673,00	-121.878,85	0,00	-121.878,85
b) Ayudas no monetarias	0,00	0,00	0,00	0,00
c) Gastos por colaboraciones y órganos de gobierno	0,00	0,00	0,00	0,00
Variación de existencias de productos terminados y en curso de fabricación	0,00	0,00	0,00	0,00
Aprovisionamientos	0,00	0,00	0,00	0,00
Gastos de personal	-8.308,00	-10.760,00	0,00	-10.760,00
Otros gastos de la actividad	0,00	0,00	0,00	0,00
Amortización del inmovilizado	0,00	0,00	0,00	0,00
Deterioro y resultado por enajenación de inmovilizado	0,00	0,00	0,00	0,00
Otros resultados (Gastos)		0,00	0,00	0,00
Gastos financieros	0,00	0,00	0,00	0,00

Fdo: El/La Secretario/a



VºBº El/La Presidente/a



Variaciones de valor razonable en instrumentos financieros	0,00	0,00	0,00	0,00
Diferencias de cambio	0,00	0,00	0,00	0,00
Deterioro y resultado por enajenaciones de instrumentos financieros	0,00	0,00	0,00	0,00
Impuesto sobre beneficios	0,00	0,00	0,00	0,00
Total gastos	-109.981,00	-132.638,85	0,00	-132.638,85
Inversiones				
Adquisiciones de inmovilizado (excepto Bienes del Patrimonio Histórico)	0,00	0,00	0,00	0,00
Adquisiciones Bienes del Patrimonio Histórico	0,00	0,00	0,00	0,00
Cancelación deuda no comercial	0,00	0,00	0,00	0,00
Total inversiones	0,00	0,00	0,00	0,00
TOTAL RECURSOS EMPLEADOS	109.981,00	132.638,85	0,00	132.638,85


E. Objetivos e indicadores de la realización de la actividad

OBJETIVO	INDICADOR	CANTIDAD PREVISTA	CANTIDAD REALIZADA
Facilitar el acceso al agua potable a beneficiarios que habitan zonas especialmente necesitadas en los países objetivo de la Fundación	Número de pozos construidos	18,00	20,00

Fdo: El/La Secretario/a



VºBº El/La Presidente/a



A8. Proyectos sociales en Mallorca

Tipo: Propia

Sector: Social

Función: Otros

Lugar de desarrollo de la actividad: Illes Balears, España

Descripción detallada de la actividad:

Financiación de 32 proyectos sociales en Mallorca destinada a entidades de las Islas que atienden colectivos de jóvenes con distintos tipos de discapacidad, personas en riesgo de exclusión social, personas con dificultades de inserción en la sociedad tanto desde el punto de vista social, familiar, laboral como personal, etc. Financiación principalmente de actividades que quedan fuera de las áreas que cubre habitualmente la administración local o autonómica, ayudando con ello a las entidades a poder desarrollar la totalidad de sus programas sociales.

B. Recursos humanos empleados en la actividad

TIPO DE PERSONAL	NÚMERO PREVISTO	NÚMERO REALIZADO	Nº HORAS/AÑO PREVISTO	Nº HORAS/AÑO REALIZADO
Personal asalariado	2,00	2,00	400,00	400,00
Personal con contrato de servicios	0,00	0,00	0,00	0,00
Personal voluntario	0,00	0,00	0,00	0,00

C. Beneficiarios y/o usuarios de la actividad

BENEFICIARIOS O USUARIOS	NÚMERO PREVISTO	NÚMERO REALIZADO	IN-DETERMINADO
Personas físicas	1.000,00	1.476,00	
Personas jurídicas	0,00	0,00	

D. Recursos económicos empleados por la actividad

RECURSOS	IMPORTE PREVISTO	IMPORTE REALIZADO ESPECÍFICO EN LA ACTIVIDAD	IMPORTE REALIZADO COMÚN EN LA ACTIVIDAD	IMPORTE REALIZADO TOTAL EN LA ACTIVIDAD
Gastos				
Ayudas monetarias y otros gastos de gestión	-275.000,00	-144.902,78	0,00	-144.902,78
a) Ayudas monetarias	-275.000,00	-144.902,78	0,00	-144.902,78
b) Ayudas no monetarias	0,00	0,00	0,00	0,00
c) Gastos por colaboraciones y órganos de gobierno	0,00	0,00	0,00	0,00
Variación de existencias de productos terminados y en curso de fabricación	0,00	0,00	0,00	0,00
Aprovisionamientos	0,00	0,00	0,00	0,00
Gastos de personal	-4.154,00	-10.760,00	0,00	-10.760,00
Otros gastos de la actividad	0,00	0,00	0,00	0,00
Amortización del inmovilizado	0,00	0,00	0,00	0,00
Deterioro y resultado por enajenación de inmovilizado	0,00	0,00	0,00	0,00
Otros resultados (Gastos)		0,00	0,00	0,00

Fdo: El/La Secretario/a


VºBº El/La Presidente/a

Gastos financieros	0,00	0,00	0,00	0,00
Variaciones de valor razonable en instrumentos financieros	0,00	0,00	0,00	0,00
Diferencias de cambio	0,00	0,00	0,00	0,00
Deterioro y resultado por enajenaciones de instrumentos financieros	0,00	0,00	0,00	0,00
Impuesto sobre beneficios	0,00	0,00	0,00	0,00
Total gastos	-279.154,00	-155.662,78	0,00	-155.662,78
Inversiones				
Adquisiciones de inmovilizado (excepto Bienes del Patrimonio Histórico)	0,00	0,00	0,00	0,00
Adquisiciones Bienes del Patrimonio Histórico	0,00	0,00	0,00	0,00
Cancelación deuda no comercial	0,00	0,00	0,00	0,00
Total inversiones	0,00	0,00	0,00	0,00
TOTAL RECURSOS EMPLEADOS	279.154,00	155.662,78	0,00	155.662,78


E. Objetivos e indicadores de la realización de la actividad

OBJETIVO	INDICADOR	CANTIDAD PREVISTA	CANTIDAD REALIZADA
Facilitar la financiación a entidades sociales de Mallorca para que puedan desarrollar sus programas de actividades con normalidad	Número de entidades seleccionadas por la Fundación	30,00	32,00

Fdo: El/La Secretario/a



VºBº El/La Presidente/a



A9. Programa de Salud

Tipo: Propia

Sector: Sanitario

Función: Cooperación

Lugar de desarrollo de la actividad: Camerún, Etiopía, Guatemala, Haití, Honduras, Kenia, Madagascar, Ruanda, Senegal

Descripción detallada de la actividad:

Dotación gratuita de medicinas y equipamiento médico (Dispensario San Benito José en Honduras, material quirúrgico para el Hospital Adama en Etiopía), ayuda a las intervenciones quirúrgicas en Senegal y Kenia, programas de formación especializada para los profesionales locales que permitan la sostenibilidad futura de las actividades (en Kenia y Madagascar), reforma y mejora de centros sanitarios (Saint Martín de Porres en Camerún, Clínica Zizencho en Etiopía). Por último, tratamiento especializado para algunas enfermedades de impacto (VIH en Camerún, podoconiosis en Lekka, Etiopía).

B. Recursos humanos empleados en la actividad

TIPO DE PERSONAL	NÚMERO PREVISTO	NÚMERO REALIZADO	Nº HORAS/AÑO PREVISTO	Nº HORAS/AÑO REALIZADO
Personal asalariado	0,00	1,00	0,00	20,00
Personal con contrato de servicios	0,00	0,00	0,00	0,00
Personal voluntario	2,00	0,00	640,00	0,00


C. Beneficiarios y/o usuarios de la actividad

BENEFICIARIOS O USUARIOS	NÚMERO PREVISTO	NÚMERO REALIZADO	IN-DETERMINADO
Personas físicas	18.000,00	89.062,00	
Personas jurídicas	0,00	0,00	

D. Recursos económicos empleados por la actividad

RECURSOS	IMPORTE PREVISTO	IMPORTE REALIZADO ESPECÍFICO EN LA ACTIVIDAD	IMPORTE REALIZADO COMÚN EN LA ACTIVIDAD	IMPORTE REALIZADO TOTAL EN LA ACTIVIDAD
Gastos				
Ayudas monetarias y otros gastos de gestión	-125.469,00	-278.022,71	0,00	-278.022,71
a) Ayudas monetarias	-125.469,00	-278.022,71	0,00	-278.022,71
b) Ayudas no monetarias	0,00	0,00	0,00	0,00
c) Gastos por colaboraciones y órganos de gobierno	0,00	0,00	0,00	0,00
Variación de existencias de productos terminados y en curso de fabricación	0,00	0,00	0,00	0,00
Aprovisionamientos	0,00	0,00	0,00	0,00
Gastos de personal	0,00	-478,00	0,00	-478,00
Otros gastos de la actividad	0,00	0,00	0,00	0,00
Amortización del inmovilizado	0,00	0,00	0,00	0,00
Deterioro y resultado por enajenación de inmovilizado	0,00	0,00	0,00	0,00

Fdo: El/La Secretario/a



VºBº El/La Presidente/a



Otros resultados (Gastos)		0,00	0,00	0,00
Gastos financieros	0,00	0,00	0,00	0,00
Variaciones de valor razonable en instrumentos financieros	0,00	0,00	0,00	0,00
Diferencias de cambio	0,00	0,00	0,00	0,00
Deterioro y resultado por enajenaciones de instrumentos financieros	0,00	0,00	0,00	0,00
Impuesto sobre beneficios	0,00	0,00	0,00	0,00
Total gastos	-125.469,00	-278.500,71	0,00	-278.500,71
Inversiones				
Adquisiciones de inmovilizado (excepto Bienes del Patrimonio Histórico)	0,00	0,00	0,00	0,00
Adquisiciones Bienes del Patrimonio Histórico	0,00	0,00	0,00	0,00
Cancelación deuda no comercial	0,00	0,00	0,00	0,00
Total inversiones	0,00	0,00	0,00	0,00
TOTAL RECURSOS EMPLEADOS	125.469,00	278.500,71	0,00	278.500,71


E. Objetivos e indicadores de la realización de la actividad

OBJETIVO	INDICADOR	CANTIDAD PREVISTA	CANTIDAD REALIZADA
Facilitar asistencia sanitaria a personas en situación de vulnerabilidad, principalmente en pequeños centros de salud en zonas rurales	Personas beneficiadas por el programa de salud de la Fundación, ejecutado tanto por voluntarios como por organizaciones locales con las que colaboramos estrechamente para conseguir todos los objetivos previstos	18.000,00	89.062,00

Fdo: El/La Secretario/a



VºBº El/La Presidente/a



A10. Proyecto Farmasol (Farmacias Solidarias y educación para la salud)

Tipo: Propia

Sector: Sanitario

Función: Cooperación

Lugar de desarrollo de la actividad: Illes Balears, Chad, Etiopía, Kenia, Uganda, Tanzania

Descripción detallada de la actividad:

Gestión, mantenimiento y mejora de las 21 farmacias puestas ya en funcionamiento en Etiopía, Chad, Kenia, Uganda y Tanzania desde el inicio del Programa, cinco de las cuales han iniciado su actividad en 2018. Formación del personal local destinado a responsabilizarse de los centros abiertos. Formación en higiene y salud a los habitantes de las aldeas cercanas a los 21 centros.

B. Recursos humanos empleados en la actividad

TIPO DE PERSONAL	NÚMERO PREVISTO	NÚMERO REALIZADO	Nº HORAS/AÑO PREVISTO	Nº HORAS/AÑO REALIZADO
Personal asalariado	3,00	3,00	3.000,00	3.000,00
Personal con contrato de servicios	0,00	0,00	0,00	0,00
Personal voluntario	0,00	0,00	0,00	0,00

C. Beneficiarios y/o usuarios de la actividad

BENEFICIARIOS O USUARIOS	NÚMERO PREVISTO	NÚMERO REALIZADO	IN-DETERMINADO
Personas físicas	200.000,00	208.197,00	
Personas jurídicas	0,00	0,00	

D. Recursos económicos empleados por la actividad

RECURSOS	IMPORTE PREVISTO	IMPORTE REALIZADO ESPECÍFICO EN LA ACTIVIDAD	IMPORTE REALIZADO COMÚN EN LA ACTIVIDAD	IMPORTE REALIZADO TOTAL EN LA ACTIVIDAD
Gastos				
Ayudas monetarias y otros gastos de gestión	-381.603,00	-209.406,37	0,00	-209.406,37
a) Ayudas monetarias	-381.603,00	-209.406,37	0,00	-209.406,37
b) Ayudas no monetarias	0,00	0,00	0,00	0,00
c) Gastos por colaboraciones y órganos de gobierno	0,00	0,00	0,00	0,00
Variación de existencias de productos terminados y en curso de fabricación	0,00	0,00	0,00	0,00
Aprovisionamientos	0,00	0,00	0,00	0,00
Gastos de personal	-62.310,00	-80.700,00	0,00	-80.700,00
Otros gastos de la actividad	0,00	0,00	0,00	0,00
Amortización del inmovilizado	0,00	0,00	0,00	0,00
Deterioro y resultado por enajenación de inmovilizado	0,00	0,00	0,00	0,00
Otros resultados (Gastos)		0,00	0,00	0,00

Fdo: El/La Secretario/a



VºBº El/La Presidente/a



Gastos financieros	0,00	0,00	0,00	0,00
Variaciones de valor razonable en instrumentos financieros	0,00	0,00	0,00	0,00
Diferencias de cambio	0,00	0,00	0,00	0,00
Deterioro y resultado por enajenaciones de instrumentos financieros	0,00	0,00	0,00	0,00
Impuesto sobre beneficios	0,00	0,00	0,00	0,00
Total gastos	-443.913,00	-290.106,37	0,00	-290.106,37
Inversiones				
Adquisiciones de inmovilizado (excepto Bienes del Patrimonio Histórico)	0,00	0,00	0,00	0,00
Adquisiciones Bienes del Patrimonio Histórico	0,00	0,00	0,00	0,00
Cancelación deuda no comercial	0,00	0,00	0,00	0,00
Total inversiones	0,00	0,00	0,00	0,00
TOTAL RECURSOS EMPLEADOS	443.913,00	290.106,37	0,00	290.106,37

E. Objetivos e indicadores de la realización de la actividad

OBJETIVO	INDICADOR	CANTIDAD PREVISTA	CANTIDAD REALIZADA
Puesta en marcha y mantenimiento de farmacias solidarias en centros de salud existentes o pequeños hospitales mediante la reforma o construcción de un espacio adecuado, dotación de parte o la totalidad de las medicinas anuales necesarias, formación de especialistas locales y de los habitantes de las	Personas beneficiadas por la existencia de las 21 farmacias solidarias.	200.000,00	208.197,00

Fdo: El/La Secretario/a

VºBº El/La Presidente/a

A11. Vivienda

Tipo: Propia

Sector: Otros

Función: Centros e infraestructuras

Lugar de desarrollo de la actividad: Nicaragua

Descripción detallada de la actividad:

La Fundación realiza el seguimiento desde 2004 hasta 2018 de la recuperación del crédito facilitado a los 498 nuevos propietarios por primera vez de su propia vivienda. En 2018 se ha negociado una ampliación del plazo de devolución, con lo que finalizará en 2020. Habida cuenta que la Fundación no recibe ningún tipo de interés por el importe invertido en el proyecto, se contabiliza el 4% del importe del préstamo pendiente de recuperación (a modo de tipo de interés de mercado).

B. Recursos humanos empleados en la actividad

TIPO DE PERSONAL	NÚMERO PREVISTO	NÚMERO REALIZADO	Nº HORAS/AÑO PREVISTO	Nº HORAS/AÑO REALIZADO
Personal asalariado	1,00	1,00	300,00	200,00
Personal con contrato de servicios	0,00	0,00	0,00	0,00
Personal voluntario	0,00	0,00	0,00	0,00


C. Beneficiarios y/o usuarios de la actividad

BENEFICIARIOS O USUARIOS	NÚMERO PREVISTO	NÚMERO REALIZADO	IN-DETERMINADO
Personas físicas	3.000,00	3.000,00	
Personas jurídicas	0,00	0,00	

D. Recursos económicos empleados por la actividad

RECURSOS	IMPORTE PREVISTO	IMPORTE REALIZADO ESPECÍFICO EN LA ACTIVIDAD	IMPORTE REALIZADO COMÚN EN LA ACTIVIDAD	IMPORTE REALIZADO TOTAL EN LA ACTIVIDAD
Gastos				
Ayudas monetarias y otros gastos de gestión	-16.000,00	-4.427,86	0,00	-4.427,86
a) Ayudas monetarias	-16.000,00	-4.427,86	0,00	-4.427,86
b) Ayudas no monetarias	0,00	0,00	0,00	0,00
c) Gastos por colaboraciones y órganos de gobierno	0,00	0,00	0,00	0,00
Variación de existencias de productos terminados y en curso de fabricación	0,00	0,00	0,00	0,00
Aprovisionamientos	0,00	0,00	0,00	0,00
Gastos de personal	-6.231,00	-5.380,00	0,00	-5.380,00
Otros gastos de la actividad	0,00	0,00	0,00	0,00
Amortización del inmovilizado	0,00	0,00	0,00	0,00
Deterioro y resultado por enajenación de inmovilizado	0,00	0,00	0,00	0,00
Otros resultados (Gastos)		0,00	0,00	0,00

Fdo: E//La Secretario/a



VºBº E//La Presidente/a



Gastos financieros	0,00	0,00	0,00	0,00
Variaciones de valor razonable en instrumentos financieros	0,00	0,00	0,00	0,00
Diferencias de cambio	0,00	0,00	0,00	0,00
Deterioro y resultado por enajenaciones de instrumentos financieros	0,00	0,00	0,00	0,00
Impuesto sobre beneficios	0,00	0,00	0,00	0,00
Total gastos	-22.231,00	-9.807,86	0,00	-9.807,86
Inversiones				
Adquisiciones de inmovilizado (excepto Bienes del Patrimonio Histórico)	0,00	0,00	0,00	0,00
Adquisiciones Bienes del Patrimonio Histórico	0,00	0,00	0,00	0,00
Cancelación deuda no comercial	0,00	0,00	0,00	0,00
Total inversiones	0,00	0,00	0,00	0,00
TOTAL RECURSOS EMPLEADOS	22.231,00	9.807,86	0,00	9.807,86

E. Objetivos e indicadores de la realización de la actividad

OBJETIVO	INDICADOR	CANTIDAD PREVISTA	CANTIDAD REALIZADA
Seguimiento y control de la recuperación de los créditos sin interés concedidos por la Fundación a los 498 nuevos propietarios de una vivienda por primera vez	Número de personas que han logrado por primera vez una vivienda en propiedad	3.000,00	3.000,00

Fdo: El/La Secretario/a


VºBº El/La Presidente/a

2. RECURSOS ECONÓMICOS EMPLEADOS POR LA ENTIDAD


RECURSOS	ACTIVIDAD N°1	ACTIVIDAD N°2	ACTIVIDAD N°3	ACTIVIDAD N°4
Gastos				
Ayudas monetarias y otros gastos de gestión	-108.127,34	-184.264,55	-330.618,03	-132.790,37
a) Ayudas monetarias	-108.127,34	-184.264,55	-330.618,03	-132.790,37
b) Ayudas no monetarias	0,00	0,00	0,00	0,00
c) Gastos por colaboraciones y órganos de gobierno	0,00	0,00	0,00	0,00
Variación de existencias de productos terminados y en curso de fabricación	0,00	0,00	0,00	0,00
Aprovisionamientos	0,00	0,00	0,00	0,00
Gastos de personal	-2.690,00	-5.380,00	-5.380,00	-5.380,00
Otros gastos de la actividad	0,00	0,00	0,00	0,00
Amortización del inmovilizado	0,00	0,00	0,00	0,00
Deterioro y resultado por enajenación de inmovilizado	0,00	0,00	0,00	0,00
Otros resultados (Gastos)	0,00	0,00	0,00	0,00
Gastos financieros	0,00	0,00	0,00	0,00
Variaciones de valor razonable en instrumentos financieros	0,00	0,00	0,00	0,00
Diferencias de cambio	0,00	0,00	0,00	0,00
Deterioro y resultado por enajenaciones de instrumentos financieros	0,00	0,00	0,00	0,00
Impuesto sobre beneficios	0,00	0,00	0,00	0,00
Total gastos	-110.817,34	-189.644,55	-335.998,03	-138.170,37
Inversiones				
Adquisiciones de inmovilizado (excepto Bienes del Patrimonio Histórico)	0,00	0,00	0,00	0,00
Adquisiciones Bienes del Patrimonio Histórico	0,00	0,00	0,00	0,00
Cancelación deuda no comercial	0,00	0,00	0,00	0,00
Total inversiones	0,00	0,00	0,00	0,00
TOTAL RECURSOS EMPLEADOS	110.817,34	189.644,55	335.998,03	138.170,37

RECURSOS	ACTIVIDAD N°5	ACTIVIDAD N°6	ACTIVIDAD N°7	ACTIVIDAD N°8
Gastos				
Ayudas monetarias y otros gastos de gestión	-66.730,19	-378.529,00	-121.878,85	-144.902,78
a) Ayudas monetarias	-66.730,19	-378.529,00	-121.878,85	-144.902,78
b) Ayudas no monetarias	0,00	0,00	0,00	0,00
c) Gastos por colaboraciones y órganos de gobierno	0,00	0,00	0,00	0,00

Fdo: El/La Secretario/a



VºBº El/La Presidente/a



Variación de existencias de productos terminados y en curso de fabricación	0,00	0,00	0,00	0,00
Aprovisionamientos	0,00	0,00	0,00	0,00
Gastos de personal	-16.140,00	-32.280,00	-10.760,00	-10.760,00
Otros gastos de la actividad	0,00	0,00	0,00	0,00
Amortización del inmovilizado	0,00	0,00	0,00	0,00
Deterioro y resultado por enajenación de inmovilizado	0,00	0,00	0,00	0,00
Otros resultados (Gastos)	0,00	0,00	0,00	0,00
Gastos financieros	0,00	0,00	0,00	0,00
Variaciones de valor razonable en instrumentos financieros	0,00	0,00	0,00	0,00
Diferencias de cambio	0,00	0,00	0,00	0,00
Deterioro y resultado por enajenaciones de instrumentos financieros	0,00	0,00	0,00	0,00
Impuesto sobre beneficios	0,00	0,00	0,00	0,00
Total gastos	-82.870,19	-410.809,00	-132.638,85	-155.662,78
Inversiones				
Adquisiciones de inmovilizado (excepto Bienes del Patrimonio Histórico)	0,00	0,00	0,00	0,00
Adquisiciones Bienes del Patrimonio Histórico	0,00	0,00	0,00	0,00
Cancelación deuda no comercial	0,00	0,00	0,00	0,00
Total inversiones	0,00	0,00	0,00	0,00
TOTAL RECURSOS EMPLEADOS	82.870,19	410.809,00	132.638,85	155.662,78


RECURSOS	ACTIVIDAD Nº9	ACTIVIDAD Nº10	ACTIVIDAD Nº11
Gastos			
Ayudas monetarias y otros gastos de gestión	-278.022,71	-209.406,37	-4.427,86
a) Ayudas monetarias	-278.022,71	-209.406,37	-4.427,86
b) Ayudas no monetarias	0,00	0,00	0,00
c) Gastos por colaboraciones y órganos de gobierno	0,00	0,00	0,00
Variación de existencias de productos terminados y en curso de fabricación	0,00	0,00	0,00
Aprovisionamientos	0,00	0,00	0,00
Gastos de personal	-478,00	-80.700,00	-5.380,00
Otros gastos de la actividad	0,00	0,00	0,00
Amortización del inmovilizado	0,00	0,00	0,00
Deterioro y resultado por enajenación de inmovilizado	0,00	0,00	0,00
Otros resultados (Gastos)	0,00	0,00	0,00
Gastos financieros	0,00	0,00	0,00

Fdo: El/La Secretario/a

VºBº El/La Presidente/a

Variaciones de valor razonable en instrumentos financieros	0,00	0,00	0,00
Diferencias de cambio	0,00	0,00	0,00
Deterioro y resultado por enajenaciones de instrumentos financieros	0,00	0,00	0,00
Impuesto sobre beneficios	0,00	0,00	0,00
Total gastos	-278.500,71	-290.106,37	-9.807,86
Inversiones			
Adquisiciones de inmovilizado (excepto Bienes del Patrimonio Histórico)	0,00	0,00	0,00
Adquisiciones Bienes del Patrimonio Histórico	0,00	0,00	0,00
Cancelación deuda no comercial	0,00	0,00	0,00
Total inversiones	0,00	0,00	0,00
TOTAL RECURSOS EMPLEADOS	278.500,71	290.106,37	9.807,86

Fdo/ El/La Secretario/a



VºBº El/La Presidente/a



RECURSOS	REALIZADO ACTIVIDADES	NO IMPUTADO A LAS ACTIVIDADES	TOTAL REALIZADO
Gastos			
Ayudas monetarias y otros gastos de gestión	-1.959.698,05	0,00	-1.959.698,05
a) Ayudas monetarias	-1.959.698,05	0,00	-1.959.698,05
b) Ayudas no monetarias	0,00	0,00	0,00
c) Gastos por colaboraciones y órganos de gobierno	0,00	0,00	0,00
Variación de existencias de productos terminados y en curso de fabricación	0,00	0,00	0,00
Aprovisionamientos	0,00	0,00	0,00
Gastos de personal	-175.328,00	-90.955,80	-266.283,80
Otros gastos de la actividad	0,00	-150.069,59	-150.069,59
Otros gastos de la actividad	0,00	-150.069,59	-150.069,59
Amortización del inmovilizado	0,00	-221.590,79	-221.590,79
Deterioro y resultado por enajenación de inmovilizado	0,00	0,00	0,00
Otros resultados (Gastos)	0,00	0,00	0,00
Gastos financieros	0,00	-115.221,61	-115.221,61
Variaciones de valor razonable en instrumentos financieros	0,00	-224.293,73	-224.293,73
Diferencias de cambio	0,00	0,00	0,00
Deterioro y resultado por enajenaciones de instrumentos financieros	0,00	0,00	0,00
Impuesto sobre beneficios	0,00	0,00	0,00
Total gastos	-2.135.026,05	-802.131,52	-2.937.157,57
Inversiones			
Adquisiciones de inmovilizado (excepto Bienes del Patrimonio Histórico)	0,00	0,00	0,00
Adquisiciones Bienes del Patrimonio Histórico	0,00	0,00	0,00
Cancelación deuda no comercial	0,00	0,00	0,00
Total inversiones	0,00	0,00	0,00
TOTAL RECURSOS EMPLEADOS	2.135.026,05	802.131,52	2.937.157,57

Fdo: El/La Secretario/a

VºBº El/La Presidente/a

3. RECURSOS ECONÓMICOS OBTENIDOS POR LA ENTIDAD**Ingresos obtenidos por la entidad**

RECURSOS	PREVISTO	REALIZADO
Rentas y otros ingresos derivados del patrimonio	1.627.172,00	1.777.630,38
Ventas y prestaciones de servicios de las actividades propias	0,00	0,00
Ventas y otros ingresos de las actividades mercantiles	0,00	0,00
Subvenciones del sector público	0,00	0,00
Aportaciones privadas	500.000,00	597.983,32
Otros tipos de ingresos	248.800,00	249.762,28
TOTAL INGRESOS OBTENIDOS	2.375.972,00	2.625.375,98

Otros recursos económicos obtenidos por la entidad

OTROS RECURSOS	PREVISTO	REALIZADO
Deudas contraídas	0,00	0,00
Otras obligaciones financieras asumidas	0,00	0,00
TOTAL OTROS RECURSOS OBTENIDOS	0,00	0,00

4. DESVIACIONES ENTRE PLAN DE ACTUACIÓN Y DATOS REALIZADOS


- 1.- Incremento sustancial en el importe destinado al apoyo educacional y nutricional y para el funcionamiento de centros educativos singulares (de 110 mil a 184 mil euros) debido al aumento considerable de alumnos beneficiados y centros atendidos.
- 2.- El incremento en la construcción, reforma, mejora de infraestructuras educativas ha permitido poder trabajar en 11 centros escolares distintos, cuando lo previsto eran 5.
- 3.-Aumento considerable en los fondos destinados a los proyectos productivos, especialmente los que se refieren al fomento de la agricultura entre las mujeres. Esta mayor disposición ha permitido multiplicar de forma muy destacable el número de los beneficiarios finales.
- 4.- La reducción casi a la mitad del importe previsto para los proyectos sociales de Mallorca está motivada por el hecho que finalmente se decidió retrasar a inicios de 2019 un acto conjunto con todas las entidades para poder dar mayor visibilidad a las actuaciones que llevan a cabo, postergándose asimismo la financiación hasta ese momento.
- 5.- El programa de salud ha supuesto superar el doble de lo previsto inicialmente, permitiendo tanto actuar en 9 países en lugar de los 5 previstos, llegando a cerca de 90 mil beneficiarios frente a los 18 mil previstos.
- 6.- El programa Farmasol, si bien ha crecido mediante la puesta en marcha de 5 nuevas farmacias solidarias en África, se ha llevado a cabo con 210 mil euros, frente a los 380 mil euros previstos inicialmente, principalmente por el hecho que en varios de los 21 proyectos vigentes el calendario de pagos se ha modificado por la adaptación a las necesidades reales en cada caso.

En definitiva, las ayudas monetarias de 2018 se han acercado a los 2 millones de euros frente a los 1,6 millones previstos, lo cual ha permitido un impacto mucho mayor. Para ello, la Fundación ha preferido en este ejercicio emplear parte de las reservas para dedicarlas a proyectos absolutamente necesarios, facilitando con ello la mejora de la calidad de vida de un mayor número de personas verdaderamente vulnerables.

Fdo: El/La Secretario/a



VºBº El/La Presidente/a



NOTA 15B. APLICACIÓN DE ELEMENTOS PATRIMONIALES A FINES PROPIOS**Determinación de la base de cálculo y renta a destinar del ejercicio**

RECURSOS	IMPORTE
Resultado contable	-361.245,60
Ajustes (+) del resultado contable	
Dotaciones a la amortización y pérdidas por deterioro del inmovilizado afecto a las actividades propias	221.590,79
Gastos comunes y específicos al conjunto de actividades desarrolladas en cumplimiento de fines (excepto dotaciones y pérdidas por deterioro de inmovilizado)	1.959.698,05
Resultado contabilizado directamente en el patrimonio neto como consecuencia de cambios en criterios contables o la subsanación de errores	0,00
Total ajustes (+)	2.181.288,84
Ajustes (-) del resultado contable	
INGRESOS NO COMPUTABLES: Beneficio en venta de inmuebles en los que se realice la actividad propia y bienes y derechos considerados de dotación fundacional	0,00
Resultado contabilizado directamente en el patrimonio neto como consecuencia de cambios en criterios contables o la subsanación de errores	0,00
Total ajustes (-)	0,00
DIFERENCIA: BASE DE CÁLCULO	1.820.043,24
Porcentaje	70,00
Renta a destinar	1.274.030,27

Recursos aplicados en el ejercicio a cumplimiento de fines


RECURSOS	IMPORTE
Gastos act. propia devengados en el ejercicio (incluye gastos comunes a la act. propia)	1.959.698,05
Inversiones realizadas en la actividad propia en el ejercicio	0,00
TOTAL RECURSOS DESTINADOS EN EL EJERCICIO	1.959.698,05

Gastos de administración


	IMPORTE
Gastos comunes asignados a la administración del patrimonio	241.025,39
Gastos resarcibles a los patronos	0,00
Total gastos administración devengados en el ejercicio	241.025,39

Según los datos declarados por la fundación, el total de gastos de administración devengados en el ejercicio asciende a 241.025,39 €, dicho importe **no supera** los límites que se establecen en el artículo 33 del Reglamento de fundaciones de competencia estatal, aprobado por Real Decreto 1337/2005 de 11 de noviembre.

Fdo: El/La Secretario/a



VºBº El/La Presidente/a



Grado de cumplimiento del destino de rentas e ingresos

Determinación de cumplimiento del destino de rentas e ingresos

EJERCICIO	EXCEDENTE DEL EJERCICIO	AJUSTES POSITIVOS	AJUSTES NEGATIVOS	BASE DE CALCULO	RENTA A DESTINAR	PORCENTAJE A DESTINAR	RECURSOS DESTINADOS A FINES
01/01/2014 - 31/12/2014	306.066,18	1.594.951,62	0,00	1.901.017,80	1.330.712,46	70,00	1.457.245,43
01/01/2015 - 31/12/2015	206.160,01	1.210.014,16	0,00	1.416.174,17	991.321,92	70,00	1.067.022,32
01/01/2016 - 31/12/2016	440.895,92	1.477.495,08	0,00	1.918.391,00	1.342.873,70	70,00	1.317.072,74
01/01/2017 - 31/12/2017	59.329,31	1.554.450,09	0,00	1.613.779,40	1.129.645,58	70,00	1.382.983,72
01/01/2018 - 31/12/2018	-361.245,60	2.181.288,84	0,00	1.820.043,24	1.274.030,27	70,00	1.959.698,05


Aplicación de los recursos derivados en cumplimiento de fines

EJERCICIO	N-4	N-3	N-2	N-1	N	TOTAL	IMPORTE PENDIENTE
01/01/2014 - 31/12/2014	1.457.245,43	0,00	0,00	0,00	0,00	1.457.245,43	0,00
01/01/2015 - 31/12/2015		1.067.022,32	0,00	0,00	0,00	1.067.022,32	0,00
01/01/2016 - 31/12/2016			1.317.072,74	25.800,96	0,00	1.342.873,70	0,00
01/01/2017 - 31/12/2017				1.357.182,76	0,00	1.357.182,76	0,00
01/01/2018 - 31/12/2018					1.959.698,05	1.959.698,05	0,00

Fdo: El/La Secretario/a



VºBº El/La Presidente/a



Recursos aplicados en el ejercicio

	FONDOS PROPIOS	SUBVEN- CIONES, DONACIONES Y LEGADOS	DEUDA	TOTAL
1. Gastos en cumplimiento de fines				1.959.698,05
2. Inversiones en cumplimiento de fines				0,00
a) Realizadas con fondos propios en el ejercicio	0,00			
b) Deudas canceladas en el ejercicio incurridas en ejercicios anteriores			0,00	
c) Imputación de subvenciones, donaciones y legados de capital procedentes de ejercicios anteriores		0,00		
TOTAL (1+2)				1.959.698,05

Ajustes positivos del resultado contable**DOTACIÓN A LA AMORTIZACIÓN DE INMOVILIZADO AFECTO A ACTIVIDADES EN CUMPLIMIENTO DE FINES**

PARTIDA DE RESULTADOS	Nº CUENTA	DETALLE DEL ELEMENTO PATRIMONIAL AFECTADO A LA ACTIVIDAD EN CUMPLIMIENTO DE FINES	DOTACIÓN DEL EJERCICIO A LA AMORTIZACIÓN DEL ELEMENTO PATRIMONIAL	IMPORTE TOTAL AMORTIZADO DEL ELEMENTO PATRIMONIAL
10. Amortización del inmovilizado	3	dd	221.590,79	0,00
		TOTAL	221.590,79	0,00

GASTOS COMUNES Y ESPECÍFICOS AL CONJUNTO DE ACTIVIDADES DESARROLLADAS EN CUMPLIMIENTO DE FINES (excepto de amortizaciones y deterioro de inmovilizado)

PARTIDA DE RESULTADOS	Nº CUENTA	DETALLE DEL GASTO	CRITERIO DE IMPUTACIÓN A LA ACTIVIDAD PROPIA	IMPORTE
3. Gastos por ayudas y otros	650	Gastos comunes y específicos al conjunto de actividades desarrolladas en cumplimiento de fines	107,67%	1.959.698,05
		TOTAL		1.959.698,05


Ajustes negativos del resultado contable**Gastos de administración**

PARTIDA DE RESULTADOS	Nº CUENTA	DETALLE DEL GASTO	CRITERIO DE IMPUTACIÓN A LA FUNCIÓN DE ADMINISTRACIÓN DEL PATRIMONIO	IMPORTE

Fdo: El/La Secretario/a



VºBº El/La Presidente/a



8. Gastos de personal	64	Gastos comunes asignados a la administración del patrimonio	ww	90.955,80
9. Otros gastos de la actividad	62	Gastos comunes asignados a la administración del patrimonio	ww	150.069,59
		TOTAL		241.025,39

NOTA 16. OPERACIONES CON PARTES VINCULADAS

La Fundación SI ha mantenido operaciones con entidades vinculadas:

1. Entidades con las que se ha realizado operaciones vinculadas

ENTIDAD	NIF	DOMICILIO	FORMA JURÍDICA	OPERACIONES CON PARTES VINCULADAS
Barceló Corporación Empresarial S.A.	A07009830	Rover Motta 27	Sociedad anónima	VI) Otras partes vinculadas
Avoris Retail Division S.L.	B07012107	Pol. Son Castelló	Sociedad de responsabilidad limitada	VI) Otras partes vinculadas
Agrosol Mallorca S.L.	B57791550	Sant Jaume 4	Sociedad de responsabilidad limitada	VI) Otras partes vinculadas

2. Operaciones

Nº	ENTIDAD		DETALLE				
1	Barceló Corporación Empresarial S.A.		Ingresos por préstamos concedidos a BCE				
2	Avoris Retail Division S.L.		Ingresos por alquiler de la sede de Viajes Barceló				
3	Agrosol Mallorca S.L.		Préstamo concedido a Agrosol Mallorca S.L.				
4	Agrosol Mallorca S.L.		Facturación con Agrosol por el proyecto Alisol (gastos)				
5	Barceló Corporación Empresarial S.A.		Principal del préstamo concedido a BCE				
Nº	CUANTIFICACIÓN	BENEFICIO O PÉRDIDA	SALDOS PENDIENTES	CORRECCIONES VALORATIVAS	GASTOS DEUDAS INCOBRABLES	SUELDOS, DIETAS Y REMUNERACIONES	ANTICIPOS Y CRÉDITOS CONCEDIDOS
1	576.138,65	0,00	0,00	0,00	0,00	0,00	0,00
2	274.439,16	0,00	0,00	0,00	0,00	0,00	0,00
3	45.620,39	0,00	0,00	0,00	0,00	0,00	0,00
4	103.030,01	0,00	0,00	0,00	0,00	0,00	0,00
5	0,00	0,00	12.603.377,63	0,00	0,00	0,00	0,00
	999.228,21	0,00	12.603.377,63	0,00	0,00	0,00	0,00

Fdo: El/La Secretario/a



VºBº El/La Presidente/a



NOTA 17. OTRA INFORMACIÓN**17.1. Cambios en el órgano de gobierno, dirección y representación**

Durante el ejercicio al que corresponden las cuentas anuales, se han producido los siguientes cambios:

Cese de patronos y representantes

PATRONO	FECHA CESE PATRONO	REPRESENTANTE	FECHA CESE REPRESENTANTE
Francisca Barceló Oliver	30/05/2018		

Nuevos nombramientos de patronos y representantes

PATRONO	FECHA NOMBRAMIENTO PATRONO	REPRESENTANTE	FECHA NOMBRAMIENTO REPRESENTANTE
Simón Pedro Barceló Vadell	30/05/2018		
Simón Barceló Tous	30/05/2018		
Guillermo Barceló Tous	30/05/2018		
Juan Buades Feliu	30/05/2018		
José de Juan Orlandis	30/05/2018		

17.2. Autorizaciones del Protectorado

Las autorizaciones otorgadas por el Protectorado, o solicitadas y pendientes de contestación en el ejercicio:

SOLICITUDES ART.21 (ENAJENACIÓN Y GRAVAMEN) Y 28 (AUTOCONTRATACIÓN). LEY 50/2002	SOLICITADO	AUTORIZADO
Gravamen nave Getafe	X	X
Gravamen edificio Sindicato-Palma	X	X

17.3. Remuneraciones a miembros del Patronato

Los miembros del Patronato no han percibido ingresos en concepto de sueldos, dietas o remuneración por parte de la Fundación

17.4. Anticipos y créditos a miembros del Patronato

Inexistencia de anticipos y créditos concedidos a miembros del Patronato


17.5. Pensiones y de seguros de vida de miembros del Patronato

Inexistencia de obligaciones contraídas en materia de pensiones y de seguros de vida respecto de miembros antiguos y actuales del Patronato

17.6. Personas empleadas

Número medio de personas empleadas:

Fdo: El/La Secretario/a



VºBº El/La Presidente/a



6

Número de personas con discapacidad mayor o igual al 33%:

0

Empleados por categorías profesionales:

CATEGORÍA PROFESIONAL	Nº DE HOMBRES	Nº DE MUJERES	TOTAL
Auxiliar administrativo	1,00	1,00	2,00
Director	1,00	0,00	1,00
Oficial administrativo	0,00	3,00	3,00
TOTAL	2,00	4,00	6,00

17.7. Auditoría

SÍ se ha realizado auditoría

Los honorarios devengados en el ejercicio por los servicios de auditoría por el auditor de cuentas han ascendido a 6.735 euros. No se han devengado otros honorarios en el ejercicio por los servicios prestados por el auditor u otras empresas que forman parte de la misma red internacional del auditor de cuentas.

Fdo: El/La Secretario/a

VºBº El/La Presidente/a

INVENTARIO

Bienes y derechos

Inmovilizado intangible

CÓDIGO	ELEMENTO	FECHA DE ADQUISICIÓN	VALOR CONTABLE TOTAL	OTRAS VALORACIONES REALIZADAS	DETERIOROS AMORTIZACIONES Y OTRAS PARTIDAS COMPENSATORIAS	CARGAS Y GRAVAMENOS QUE AFECTEN AL ELEMENTO	AFECTACIÓN
203	Propiedad industrial e intelectual	01/01/1997	736,43	0,00	736,43		Resto
	TOTAL		736,43	0,00	736,43		

Inmovilizado material

CÓDIGO	ELEMENTO	FECHA DE ADQUISICIÓN	VALOR CONTABLE TOTAL	OTRAS VALORACIONES REALIZADAS	DETERIOROS AMORTIZACIONES Y OTRAS PARTIDAS COMPENSATORIAS	CARGAS Y GRAVAMENOS QUE AFECTEN AL ELEMENTO	AFECTACIÓN
210	Terrenos y bienes naturales	31/10/2013	169.254,49	0,00	0,00		Resto
211	Construcciones	01/01/1997	63.068,74	0,00	41.033,70		Resto
211	Construcciones	01/01/2013	64.341,53	0,00	7.082,85		Resto
211	Construcciones	01/01/1997	630.833,55	0,00	167.853,12		Resto
212	Instalaciones técnicas	01/01/1995	86.630,60	0,00	76.508,81		Resto
219	Otro inmovilizado material	01/01/1993	37.904,68	0,00	36.769,53		Resto
219	Otro inmovilizado material	01/01/1994	3.073,93	0,00	654,92		Resto
219	Otro inmovilizado material	01/01/2002	23.554,56	0,00	23.554,56		Resto

Fdo: El/La Secretario/a

Yago El/La Presidente/a

FUNDACIÓN 168EDU: BARCELÓ. CUENTAS ANUALES

219 Otro inmovilizado material	Obras de arte	01/01/1996	1.805.169,82	0,00	0,00					Resto
219 Otro inmovilizado material	Equipos informáticos	01/01/1993	45.435,57	0,00	38.049,52					Resto
TOTAL			2.929.267,47	0,00	391.507,01					

Inversiones inmobiliarias

CÓDIGO	ELEMENTO	FECHA DE ADQUISICIÓN	VALOR CONTABLE TOTAL	OTRAS VALORACIONES REALIZADAS	DETERIOROS AMORTIZACIONES Y OTRAS PARTIDAS COMPENSATORIAS	CARGAS Y GRAVÁMENS QUE AFECTEN AL ELEMENTO	AFECTACIÓN
220 Inversiones en terrenos y bienes naturales	Finca Madrid	28/12/2015	1.673.984,22	0,00	0,00		Fines
221 Inversiones en construcciones	Finca Madrid	28/12/2015	1.386.401,26	0,00	83.238,77		Fines
221 Inversiones en construcciones	Local Vía Alemania	01/01/1997	22.983,53	0,00	14.181,21		Fines
221 Inversiones en construcciones	Nave polígono Son Castelló	01/01/1997	1.039.558,62	0,00	641.393,73		Fines
221 Inversiones en construcciones	Finca Getafe	02/08/2017	1.417.421,24	0,00	39.066,45	Hipoteca	Fines
220 Inversiones en terrenos y bienes naturales	Finca Getafe	02/08/2017	2.666.400,00	0,00	0,00	Hipoteca	Fines
220 Inversiones en terrenos y bienes naturales	Finca Sindicato - Palma	10/04/2018	4.640.620,00	0,00	0,00	Hipoteca	Fines
221 Inversiones en construcciones	Finca Sindicato - Palma	10/04/2018	2.873.404,51	0,00	41.926,47	Hipoteca	Fines
TOTAL			15.720.773,38	0,00	819.806,63		

Bienes del Patrimonio Histórico

CÓDIGO	ELEMENTO	FECHA DE ADQUISICIÓN	VALOR CONTABLE TOTAL	OTRAS VALORACIONES REALIZADAS	DETERIOROS AMORTIZACIONES Y OTRAS PARTIDAS COMPENSATORIAS	CARGAS Y GRAVÁMENS QUE AFECTEN AL ELEMENTO	AFECTACIÓN

Fdo: El/La Secretario/a



Fdo: El/La Presidente/a



240 Bienes inmuebles	Edificio sede Fundación en Palma	05/01/1994	3.707.821,53	0,00	1.068.419,80	Fines
TOTAL			3.707.821,53	0,00	1.068.419,80	

Activos financieros a largo plazo

CÓDIGO	ELEMENTO	FECHA DE ADQUISICIÓN	VALOR CONTABLE TOTAL	OTRAS VALORACIONES REALIZADAS	DETERIOROS AMORTIZACIONES Y OTRAS PARTIDAS COMPENSATORIAS	CARGAS Y GRAVAMENOS QUE AFECTEN AL ELEMENTO	AFECTACIÓN
262	Créditos a largo plazo	11/03/2006	12.926.396,84	0,00	0,00		Fines
260	Inversiones financieras a largo plazo en instrumentos de patrimonio	01/01/2002	2.241.152,10	0,00	0,00		Fines
TOTAL			15.167.548,94	0,00	0,00		

Obligaciones

Por préstamos recibidos y otros conceptos

ELEMENTO	FECHA DE FORMALIZACIÓN	VALOR NOMINAL	VALOR DE REEMBOLSO	IMPORTE AMORTIZADOS O DEVUELTOS	INTERESES
Préstamo hipotecario (B. Sabadell)	02/08/2017	2.000.000,00	0,00	81.098,99	42.599,00
Préstamo hipotecario (B. March)	10/04/2018	4.500.000,00	0,00	102.354,87	69.879,00
TOTAL		6.500.000,00	0,00	183.453,86	112.478,00

LEYENDA: afectaciones

DOTACIÓN. Forma parte de la dotación fundacional

FINES. Afectado al cumplimiento de fines

RESTO. Resto de bienes y derechos

Fdo: El/La Secretario/a

VºBº El/La Presidente/a

ANEXO AL DOCUMENTO DE LAS CUENTAS ANUALES QUE COMPLETA ALGUNOS PUNTOS QUE NO PERMITE LA APLICACIÓN E INFORMACIÓN COMPARATIVA DEL EJERCICIO 2018 CON 2017.

Nota 2

Las Cuentas Anuales se presentan en formato abreviado (Balance Abreviado, Cuenta de Pérdidas y Ganancias Abreviada y Memoria Abreviada). Determinada información comparativa se ha incluido en el Anexo que acompaña a las presentes cuentas Anuales.

Nota 4. Punto 2. Continuación

Los costes de ampliación o mejora que dan lugar a un aumento de la capacidad productiva o a un alargamiento de la vida útil de los bienes, son incorporados al activo como mayor valor de este.

La amortización de los elementos del inmovilizado material se realiza, desde el momento en el que están disponibles para su puesta en funcionamiento, de forma lineal durante su vida útil estimada, la cual es como sigue:

	Años de vida útil estimada
Edificios y otras construcciones	50
Maquinaria industrial	8,3
Instalaciones	12,5
Útiles y herramientas	3
Vehículos	5
Mobiliario y equipos de oficina	10
Equipos de procesos informáticos	4

Las obras de arte no se amortizan al entender que la vida útil de las mismas es indefinida.

Se producirá una pérdida por deterioro del valor de un elemento del inmovilizado material cuando su valor contable supere a su importe recuperable, entendido este como el mayor importe entre su valor razonable menos los costes de venta y su valor en uso.

Nota 4. Punto 6. Pasivos financieros

Incluyen los pasivos financieros originados por la compra de bienes y servicios por operaciones de tráfico de la Fundación y los débitos por operaciones no comerciales que no son instrumentos derivados.

En su reconocimiento inicial en el balance abreviado se registran por su valor razonable, que, salvo evidencia en contrario, es el precio de la transacción, que equivale al valor razonable de la



contraprestación recibida ajustado por los costes de transacción que les sean directamente atribuibles.

Tras su reconocimiento inicial, esos pasivos financieros se valoran por su coste amortizado. Los intereses devengados se contabilizan en la cuenta de pérdidas y ganancias abreviada.

Los débitos con vencimiento no superior a un año se consideran a corto plazo. La clasificación entre corto y largo plazo se realiza teniendo en cuenta el plazo previsto para el vencimiento, enajenación o cancelación de las obligaciones y derechos de la Fundación. Se considera largo plazo cuando es superior a un año contado a partir de la fecha de cierre del ejercicio

Nota 8. Pasivos financieros. Continuación.

El saldo a 31/12/2018 del préstamo de Banca March asciende a 4.388.973,08 €.

La deuda bancaria con vencimiento en los años que se relacionan es la siguiente:

2020	268.319,99 euros
2021	275.004,82 euros
2022	281.565,29 euros
2023	288.282,58 euros
Resto	5.087.555,16 euros

Nota 17. Otra información

El importe de las remuneraciones devengadas en el ejercicio 2018 por el personal de alta dirección ha ascendido a 135.000 euros (134.000 euros en 2017).

Nota de hechos posteriores

Con fecha 8 de marzo de 2019 se ha otorgado opción de compra sobre un activo inmobiliario por importe de 180.000 euros.



INFORMACIÓN COMPARATIVA DEL EJERCICIO 2018 CON 2017

A continuación, se presenta información del ejercicio 2017, presentada para poder facilitar la comparación con el ejercicio 2018, identificando las notas de la memoria a la que hacen referencia.

Nota 5 – Información del ejercicio 2017 – Inmovilizado

Cuadro de movimientos del inmovilizado material:

DESCRIPCIÓN	SALDO INICIAL	ENTRADAS	SALIDAS	SALDO FINAL
210 Terrenos y bienes naturales	105.754,48	63.500,01	0,00	169.254,49
211 Construcciones	1.007.164,35	0,00	248.920,53	758.243,82
212 Instalaciones técnicas	47.663,67	1.700,00	0,00	49.363,67
213 Maquinaria	28.997,67	0,00	0,00	28.997,67
216 Mobiliario	37.904,68	0,00	0,00	37.904,68
217 Equipos para procesos de información	39.380,68	1.852,90	0,00	41.233,58
218 Elementos de transporte	23.554,56	0,00	0,00	23.554,56
219 Otro inmovilizado material	1.808.980,18	0,00	0,00	1.808.980,18
TOTAL	3.089.400,27	67.052,91	248.920,53	2.917.532,65

Amortizaciones

DESCRIPCIÓN	SALDO INICIAL	ENTRADAS	SALIDAS	SALDO FINAL
210 Terrenos y bienes naturales	0,00	0,00	0,00	0,00
211 Construcciones	180.021,14	19.376,08	0,00	199.397,22
212 Instalaciones técnicas	45.053,40	1.632,17	0,00	46.685,57
213 Maquinaria	26.266,23	153,63	0,00	28.419,86
216 Mobiliario	36.279,40	349,15	0,00	36.628,55
217 Equipos para procesos de información	32.977,04	2.526,41	0,00	35.502,45
218 Elementos de transporte	23.554,56	0,00	0,00	23.554,56
219 Otro inmovilizado material	1.391,35	0,00	0,00	1.391,35
TOTAL	347.543,12	24.036,44	0,00	371.579,56

Deterioros

DESCRIPCIÓN	SALDO INICIAL	ENTRADAS	SALIDAS	SALDO FINAL
210 Terrenos y bienes naturales	0,00	0,00	0,00	0,00
211 Construcciones	0,00	0,00	0,00	0,00
212 Instalaciones técnicas	0,00	0,00	0,00	0,00
213 Maquinaria	0,00	0,00	0,00	0,00
216 Mobiliario	0,00	0,00	0,00	0,00
217 Equipos para procesos de información	0,00	0,00	0,00	0,00
218 Elementos de transporte	0,00	0,00	0,00	0,00
219 Otro Inmovilizado material	0,00	0,00	0,00	0,00
TOTAL	0,00	0,00	0,00	0,00

Totales Inmovilizado material

DESCRIPCIÓN	SALDO INICIAL	ENTRADAS	SALIDAS	SALDO FINAL
Inmovilizado material NO generadores	2.751.857,15	43.016,47	248.920,53	2.545.953,09
TOTAL	2.751.857,15	43.016,47	248.920,53	2.545.953,09

Cuadro de movimientos de inversiones inmobiliarias:

Coste

DESCRIPCIÓN	SALDO INICIAL	ENTRADAS	SALIDAS	SALDO FINAL
220 Terrenos y bienes naturales	2.735.424,22	2.666.400,00	1.061.440,00	4.340.384,22
221 Construcciones	2.928.703,41	1.417.421,24	479.760,00	3.866.364,65
TOTAL	5.664.127,63	4.083.821,24	1.541.200,00	8.206.748,87

Amortizaciones

DESCRIPCIÓN	SALDO INICIAL	ENTRADAS	SALIDAS	SALDO FINAL
220 Terrenos y bienes naturales	0,00	0,00	0,00	0,00
221 Construcciones	654.895,58	50.244,87	0,00	705.140,45
TOTAL	654.895,58	50.244,87	0,00	705.140,45

Deterioros

DESCRIPCIÓN	SALDO INICIAL	ENTRADAS	SALIDAS	SALDO FINAL
220 Terrenos y bienes naturales	0,00	0,00	0,00	0,00
221 Construcciones	0,00	0,00	0,00	0,00
TOTAL	0,00	0,00	0,00	0,00

NOTA 6 – Información del ejercicio 2017 – Bienes del Patrimonio Histórico – Cuadro de movimientos:

Costes

DESCRIPCIÓN	SALDO INICIAL	ENTRADAS	SALIDAS	SALDO FINAL
240 Bienes Inmuebles	3.707.821,53	0,00	0,00	3.707.821,53
TOTAL	3.707.821,53	0,00	0,00	3.707.821,53

Amortizaciones

DESCRIPCIÓN	SALDO INICIAL	ENTRADAS	SALIDAS	SALDO FINAL
240 Bienes inmuebles	895.898,34	86.260,75	0,00	982.159,09
TOTAL	895.898,34	86.260,75	0,00	982.159,09

Valor neto contable

DESCRIPCIÓN	SALDO INICIAL	ENTRADAS	SALIDAS	SALDO FINAL
Bienes del Patrimonio Histórico	2.811.923,19	-86.260,75	0,00	2.725.662,44
TOTAL	2.811.923,19	-86.260,75	0,00	2.725.662,44

NOTA 7 – Información del ejercicio 2017 – Activos Financieros – Cuadro de movimientos:

Instrumentos financieros a largo plazo

CATEGORÍA	INSTRUMENTOS DE PATRIMONIO	VALORES REPRESENTATIVOS DE DEUDA	CRÉDITOS DERIVADOS Y OTROS	TOTAL
Activos a valor razonable con cambios en el excedente del ejercicio	0,00	0,00	0,00	0,00
Activos disponibles para la venta	3.334.776,80	0,00	0,00	3.334.776,80
Derivados de cobertura	0,00	0,00	0,00	0,00
Inversiones mantenidas hasta el vencimiento	0,00	0,00	13.192.608,86	13.192.608,86
Préstamos y partidas a cobrar	0,00	0,00	0,00	0,00
TOTAL	3.334.776,80	0,00	13.192.608,86	16.527.385,66

Movimientos en inversiones financieras a largo plazo

Coste

DESCRIPCIÓN	SALDO INICIAL	ENTRADAS	SALIDAS	SALDO FINAL
260 Inversiones financieras a largo plazo en instrumentos de patrimonio	5.030.304,44	0,00	1.695.527,64	3.334.776,80
262 Créditos a largo plazo	5.203.377,63	0,00	0,00	5.203.377,63
262 Créditos a largo plazo	7.400.000,00	0,00	0,00	7.400.000,00
262 Créditos a largo plazo	753.469,14	0,00	290.878,07	462.591,07
2525 Créditos a largo plazo a otras partes vinculadas	78.344,92	48.295,24	0,00	126.640,16
Otras inversiones	1.674,54	0,00	1.674,54	0,00
TOTAL	18.467.170,67	48.295,24	1.988.080,25	16.527.385,66

DESCRIPCIÓN	SALDO INICIAL	ENTRADAS	SALIDAS	SALDO FINAL
Inversiones financieras Largo Plazo	18.467.170,67	48.295,24	1.988.080,25	16.527.385,66

Instrumentos financieros a corto plazo

CATEGORÍA	INSTRUMENTOS DE PATRIMONIO	VALORES REPRESENTATIVOS DE DEUDA	CRÉDITOS DERIVADOS Y OTROS	TOTAL
Activos a valor razonable con cambios en el excedente del ejercicio	0,00	0,00	0,00	0,00
Activos disponibles para la venta	0,00	0,00	0,00	0,00
Derivados de cobertura	0,00	0,00	0,00	0,00
Inversiones mantenidas hasta el vencimiento	0,00	0,00	4.860.566,63	4.860.566,63
Préstamos y partidas a cobrar	0,00	0,00	0,00	0,00
TOTAL	0,00	0,00	4.860.566,63	4.860.566,63

Movimientos en inversiones financieras a corto plazo

Coste

DESCRIPCIÓN	SALDO INICIAL	ENTRADAS	SALIDAS	SALDO FINAL
576 Inversiones a corto plazo de gran liquidez	1.695.647,51	3.164.919,12	0,00	4.860.566,63
TOTAL	1.695.647,51	3.164.919,12	0,00	4.860.566,63

Totales

DESCRIPCIÓN	SALDO INICIAL	ENTRADAS	SALIDAS	SALDO FINAL
Inversiones financieras Corto Plazo	1.695.647,51	3.164.919,12	0,00	4.860.566,63

Entidades del grupo, multigrupo y asociadas

ENTIDAD	TIPO	CIF	FORMA JURÍDICA
Agrosol Mallorca S.L.	Asociados	B57791550	Sociedad de responsabilidad limitada

Entidades del grupo, multigrupo y asociadas

ENTIDAD	DOMICILIO	ACTIVIDADES	FECHA ADQUISICIÓN
Agrosol Mallorca S.L.	San Jaime 4, 07012 Palma de Mallorca	Agrarias	

ENTIDAD	FRACCIÓN DEL CAPITAL	IMPORTE DEL CAPITAL	RESERVAS RESULTADOS DEL ÚLTIMO EJERCICIO	RESULTADO DE EXPLOTACIÓN
Agrosol Mallorca S.L.	100,00	3.000,00	158.688,10	-26.242,47
TOTAL	100,00	3.000,00	158.688,10	-26.242,47

ENTIDAD	VALOR EN LIBROS DE LA PARTICIPACIÓN EN CAPITAL	DIVIDENDOS RECIBIDOS EN EL EJERCICIO	COTIZACIÓN MEDIA DEL ÚLTIMO TRIMESTRE DEL EJERCICIO	COTIZACIÓN AL CIERRE DEL EJERCICIO
Agrosol Mallorca S.L.	0,00	0,00	0,00	0,00
TOTAL	0,00	0,00	0,00	0,00

Inversiones en entidades del grupo y asociadas

Coste

DESCRIPCIÓN	SALDO INICIAL	ENTRADAS	SALIDAS	SALDO FINAL
2504 Participaciones a largo plazo en entidades asociadas	198.000,00	0,00	0,00	198.000,00
TOTAL	198.000,00	0,00	0,00	198.000,00

Totales

DESCRIPCIÓN	SALDO INICIAL	ENTRADAS	SALIDAS	SALDO FINAL
Inversiones empresas del grupo	198.000,00	0,00	0,00	198.000,00

NOTA 7 – Información del ejercicio 2017 – Pasivos Financieros – Cuadro de movimientos:

Instrumentos financieros a largo plazo

CATEGORÍA	DEUDAS CON ENTIDADES DE CRÉDITO	OBLIGACIONES Y OTROS VALORES NEGOCIABLES	DERIVADOS OTROS	TOTAL
Débitos y partidas a pagar	1.892.261,73	0,00	0,00	1.892.261,73
Otros	0,00	0,00	0,00	0,00
Pasivos a valor razonable con cambios en el excedente del ejercicio	0,00	0,00	0,00	0,00
TOTAL	1.892.261,73	0,00	0,00	1.892.261,73

Instrumentos financieros a corto plazo

CATEGORÍA	DEUDAS CON ENTIDADES DE CRÉDITO	OBLIGACIONES Y OTROS VALORES NEGOCIABLES	DERIVADOS OTROS	TOTAL
Débitos y partidas a pagar	81.098,99	0,00	340.033,31	421.132,30
Otros	0,00	0,00	0,00	0,00
Pasivos a valor razonable con cambios en el excedente del ejercicio	0,00	0,00	0,00	0,00
TOTAL	81.098,99	0,00	340.033,31	421.132,30

Nota 10 - Información del ejercicio 2017. Beneficiarios y acreedores

DESCRIPCIÓN	SALDO INICIAL	AUMENTO	DISMINUCIÓN	SALDO FINAL
Entidades asociadas	0,00	0,00	0,00	0,00
Entidades del grupo	0,00	0,00	0,00	0,00
Otras procedencias	0,00	392.424,86	0,00	392.424,86
TOTAL	0,00	392.424,86	0,00	392.424,86

Nota 11 – Información ejercicio 2017 – Movimientos de fondos propios

DENOMINACIÓN DE LA CUENTA	SALDO INICIAL	ENTRADAS	SALIDAS	SALDO FINAL
10 Dotación fundacional	18.674.214,46	1.611.467,37	0,00	20.285.681,83
100 Dotación fundacional	18.674.214,46	1.611.467,37	0,00	20.285.681,83
103 Dotación fundacional no exigida	0,00	0,00	0,00	0,00
104 Fundadores por aportaciones no dinerarias pendientes	0,00	0,00	0,00	0,00
111 Reservas estatutarias	0,00	0,00	0,00	0,00
113 Reservas voluntarias	3.132.011,71	440.895,92	0,00	3.572.907,63
114 Reservas especiales	0,00	0,00	0,00	0,00
115 Reservas por pérdidas y ganancias actuariales y otros ajustes	0,00	0,00	0,00	0,00
120 Remanente	0,00	0,00	0,00	0,00
121 Excedentes negativos de ejercicios anteriores	0,00	0,00	0,00	0,00
129 Excedente del ejercicio	0,00	59.329,31	0,00	59.329,31
TOTAL	21.806.226,17	2.111.692,69	0,00	23.917.918,77

Nota 13.3 – Información ejercicio 2017 – Gastos de personal

GASTOS DE PERSONAL	IMPORTE
(640) Sueldos y salarios	-206.055,57
(642) Seguridad social a cargo de la entidad	-46.202,30
TOTAL	-252.257,87

Nota 13.5 – Información del ejercicio 2017 - Otros gastos de la actividad.

PARTIDA	IMPORTE
(622) Reparaciones y conservación	-4.063,62
(623) Servicios de profesionales independientes	-43.723,57
(625) Primas de seguros	-10.050,08
(627) Publicidad, propaganda y relaciones públicas	-9.578,25
(628) Suministros	-13.748,95
(629) Otros servicios	-31.933,57
(631) Otros tributos	-55.247,00
TOTAL	-168.345,05

Nota 14 – Información del ejercicio 2017 – Subvenciones, donaciones y legados

1. Análisis de los movimientos de las partidas

Movimientos del balance

NÚMERO DE CUENTA	SALDO INICIAL	AUMENTOS	DISMINUCIÓN	SALDO FINAL
132 Otras subvenciones, donaciones y legados	8.633.512,85	0,00	497.603,92	8.135.908,93
TOTAL	8.633.512,85	0,00	497.603,92	8.135.908,93

Movimientos imputados a la cuenta de resultados

NÚMERO DE CUENTA	IMPUTACIÓN
740 Subvenciones, donaciones y legados a la actividad	455.787,45
745 Subvenciones de capital transferidas al excedente del ejercicio	135.284,77
TOTAL	591.072,22

2. Características de las subvenciones, donaciones y legados recibidos

FINALIDAD / O ELEMENTO ADQUIRIDO	CUENTA	TIPO	ENTIDAD CONCEDENTE
Aportación dineraria para las actividades	72600001	Particulares	Personas físicas
Aportación dineraria para las actividades	7451	Particulares	Personas físicas

FINALIDAD / O ELEMENTO ADQUIRIDO	AÑO DE CONCESIÓN	AÑO DE APLICACIÓN	IMPORTE CONCEDIDO	IMPUTADO EN EJERCICIOS ANTERIORES	IMPUTADO EN EJERCICIO ACTUAL	TOTAL IMPUTADO RESULTADOS
Aportación dineraria para las actividades	2017	2017	455.787,45	0,00	455.787,45	455.787,45
Aportación dineraria para las actividades	2017	2017	135.284,77	0,00	135.284,77	135.284,77
TOTAL			591.072,22	0,00	591.072,22	591.072,22

Nota 17.6 – Información del ejercicio 2017 – Personas empleadas.

Número medio de personas empleadas:

6

Número de personas con discapacidad mayor o igual al 33%:

0

Empleados por categorías profesionales:

CATEGORÍA PROFESIONAL	Nº DE HOMBRES	Nº DE MUJERES	TOTAL
Auxiliar administrativo	1,00	1,00	2,00
Director	1,00	0,00	1,00
Oficial administrativo	0,00	3,00	3,00
TOTAL	2,00	4,00	6,00



ANEXO 2: DETALLE DE AYUDAS MONETARIAS 2018

Número de Actividad	Área Actividad	Zona	País	Socio local	Proyecto	Importe €	Importe \$	Beneficiarios	Proyectos	Convenio
1	Educación	África	Burkina Faso	ONG Le Carmel	Becas escolares curso 2017/2018	11.315 €			1	
1	Educación	África	Burkina Faso	ONG Le Carmel	Becas escolares curso 2018/2019	12.615 €		232	1	1
1	Educación	África	Burundi	ONG Le Carmel	Becas escolares curso 2017/2018	4.507 €		185	1	
1	Educación	África	Costa de Marfil	ONG Le Carmel	Becas escolares curso 2017/2018	4.460 €		211	1	
1	Educación	África	Costa de Marfil	ONG Le Carmel	Becas escolares curso 2018/2019	4.028 €			1	1
1	Educación	África	Etiopia	Iglesia Católica de Etiopia y Hnas. Combonianas	Becas para la escuela New Dawn 17/18	12.577 €	\$15.387	417	1	
1	Educación	África	Etiopia	Iglesia Católica de Etiopia y Hnas. Combonianas	Becas para la escuela New Dawn	16.964 €	\$19.387			1
1	Educación	Centroamérica	El Salvador	APROHU Colegio Citalá	Becas Colegio Citalá	3.789 €	\$4.690	30	1	
1	Educación	Centroamérica	Guatemala	ONG Vitamundi	Becas Bolonco	6.887 €	\$8.000	151	1	1
1	Educación	Centroamérica	Haiti	Congrégation Petits Frères de Sainte Thérèse	Becas escolares para niños en situación de indigencia	6.040 €	\$7.500	82	1	1
1	Educación	Centroamérica	Honduras	Oye Honduras	Becas Oye Honduras	10.072 €	\$12.500	82	1	1
1	Educación	Centroamérica	Rep. Dominicana	Congregación Dominicanos	Becas escolares curso 2017/2018	6.481 €	\$7.993			
1	Educación	Centroamérica	Rep. Dominicana	Hnas. Dominicanas de Fátima	Becas escolares curso 2018/2019	5.025 €	\$5.741	60	1	1
1	Educación	Centroamérica	Rep. Dominicana	Escuela Hotelera Serranía-Indesco	Becas Técnicas Hostelería curso 2017/2018	3.367 €	\$4.000	2	1	1
Subtotal Actividad 1						108.127 €	\$85.198	1.452	10	9

2	Educación	África	Burkina Faso	École de Jeunes UN-ABPAM	Refuerzo escolar invidentes	42.106 €	\$48.966	300	1	1
2	Educación	África	Camerún	Community Relief and Development Action (COREDA)	Educación integral	8.472 €	\$9.918	80	1	1
2	Educación	África	Costa de Marfil	ADESC	Funcionamiento Centro Universitario Marahoué	6.000 €		500	1	1
2	Educación	África	Ghana	Oafrica	Educación niños vulnerables	11.342 €	\$13.163	175	1	1
2	Educación	África	Kenia	Mensa Domeni Sisters	Educación nutrición Kaalen	16.563 €	\$19.188	800	1	1
2	Educación	África	Kenia	Angels Center of Hope Foundation	2ª oportunidad niñas vulnerables de Machakos	4.250 €		15	1	1
2	Educación	África	Kenia	Emaus Catholic Mission - Diocese of Garissa	Programa integral de educación en la zona de Emaús	44.090 €		5.240	1	1
2	Educación	América del Sur	Perú	Voluntaris de Mallorca	Apoyo para la formación técnico-profesional en el Colegio Toni Real Vicens de Huanchoaco	4.847 €	\$6.000	102	1	1
2	Educación	Centroamérica	Rep. Dominicana	Fundación Cometas de Esperanza	Proyecto buzo 17/18	17.932 €	\$22.115	370	1	
2	Educación	Centroamérica	Rep. Dominicana	Fundación Concordia Solidaria	Guardería la Rosa Lima	4.073 €	\$5.000	75	1	1
2	Educación	Centroamérica	Rep. Dominicana	Fundación Familias Unidas	Formación hostelería Sio. Domingo	24.580 €		100	1	1
Subtotal Actividad 2						184.265 €	\$124.350	7.757	11	10

ANEXO 2: DETALLE DE AYUDAS MONETARIAS 2018

Número de Actividad	Área Actividad	Zona	País	Socio local	Proyecto	Importe €	Importe \$	Beneficiarios	Proyectos	Convenio
3	Educación	África	Burkina Faso	Mujeres de Burkina	Construcción porche	4.440 €	\$5.000	250	1	1
3	Educación	África	Chad	Compañía de Jesús	1ª fase construcción Liceo Kyabé	172.621 €	\$206.195	1.170	1	1
3	Educación	África	Costa de Marfil	Association EDE	Reforma escuela internado Escuela Yarani	6.250 €		130	1	1
3	Educación	África	Kenia	África Digna	Reforma orfanato Maralal	6.462 €	\$7.518	75	1	1
3	Educación	África	Kenia	Asociación Calor y Café	Creación guardería Sokwi	11.284 €	\$13.128	314	1	1
3	Educación	África	Malawi	Active Africa	Ampliación escuela secundaria	11.678 €	\$13.480	350	1	1
3	Educación	África	Tanzania	Karagwe Community Based Rehabilitation Programme	Escuela Formación Profesional	14.380 €	\$17.208	40	1	1
3	Educación	América del Sur	Perú	Voluntaris de Mallorca	Placas fotovoltaicas Escuela Toni Vicens	9.934 €	\$11.598	260	1	1
3	Educación	Centroamérica	Colombia	Fundación Manos Providentes	Ampliación guardería V. Mercedes	41.461 €	\$51.441	600	1	1
3	Educación	Centroamérica	Ecuador	UBECI	Talleres niños	5.651 €	\$6.950	350	1	1
3	Educación	Centroamérica	Rep. Dominicana	Fundación Cometas de Esperanza	Proyecto arquitectónico nueva escuela Buzo	18.822 €	\$21.365	370	1	1
3	Educación	Centroamérica	Rep. Dominicana	Centro Comunitario El Café	Formación integral para mujeres en situación de riesgo	9.672 €	\$11.858	100	1	1
3	Educación	Centroamérica	Rep. Dominicana	Centro Comunitario El Café	Equipamiento para los talleres de edición de audiovisuales, electricidad y valores	17.982 €	\$22.318	100	1	1
						Subtotal Actividad 3	\$388.059	4.109	13	13
4	Microcréditos	Centroamérica	Nicaragua	Afodénic	Microcréditos para pequeña y mediana empresa	132.790 €	\$150.000	750	1	1
						Subtotal Actividad 4	\$150.000	750	1	1
5	Arte y Cultura	España	España	Asociación Capella Mallorca	Patrocinio de la Capella Mallorca	18.086 €		9.600	1	1
5	Arte y Cultura	España	España	Gestión directa	Arte Felanitx (Nit de l'Art, Davallament, III Concurso pintura infantil)	8.467 €		4.504	3	2
5	Arte y Cultura	España	España	Gestión directa	3 Exposiciones Palma, 1 préstamo obra, 1 Son Espases, 1 H. Manacor, 1 cesión sala Colombia	6.365 €		5.571	7	3
5	Arte y Cultura	España	España	Gestión directa	Beca musical Kiran Rosello	4.750 €		1	1	1
5	Arte y Cultura	España	España	Gestión directa	I Concurso Música Felanitx	11.183 €		8	1	2
5	Arte y Cultura	España	España	Gestión directa	I Encuentro Orquestal Juvenil sistema Abreu Felanitx	17.880 €		64	1	2
						Subtotal Actividad 5	66.730 €	19.748	14	11

ANEXO 2: DETALLE DE AYUDAS MONETARIAS 2018

Número de Actividad	Área Actividad	Zona	País	Socio local	Proyecto	Importe €	Importe \$	Beneficiarios	Proyectos	Convenio
6	MED Y AGRO	África	Etiopía	CMSPA	Empoderamiento población vulnerable Muketeri	5.881 €	\$7.247	3.860	1	1
6	MED Y AGRO	África	Kenia	Hermanas Marianitas	Nutrición, cría pollos y maquinaria	8.571 €	\$9.948	1.260	1	1
6	MED Y AGRO	África	Mali	Asociación Casa de Mali	Agricultura sostenible mujeres	5.000 €		350	1	1
6	MED Y AGRO	África	Niger	Conemund	Proyecto Payma para la resiliencia de 10 departamentos de Dosso	44.858 €		1.100	1	1
6	MED Y AGRO	África	Senegal	Fundación Guné	Seguridad alimentaria	4.701 €	\$5.525	1.074	1	1
6	MED Y AGRO	África	Senegal	Acción Solidaria i Logística (ASL)	Empoderamiento de mujeres agricultoras de Medina Boudialabou	17.200 €		91	1	1
6	MED Y AGRO	América del Sur	Bolivia	UAC - Tiahuanacu	Redes agroalimentarias familiares	4.841 €	\$5.004	380	1	1
6	MED Y AGRO	Centroamérica	Haiti	Congrégation Petits Frères de Sainte Thérèse	Cultivo banana	13.964 €	\$17.339	250	1	1
6	MED Y AGRO	Centroamérica	Haiti	OJUCAH	Plantulas caoba	30.285 €	\$35.191	2.000	1	1
6	MED Y AGRO	Centroamérica	Haiti	Unité des Jeunes de Marin (UJM)	Adquisición de vacas	22.698 €	\$27.778	100	1	1
6	MED Y AGRO	Centroamérica	Haiti	Organisation des Femmes Vaillantes de Béausejour (OFVB)	Compra de 400 cabritos	29.900 €	\$34.113	1.000	1	1
6	MED Y AGRO	Centroamérica	Haiti	Congrégation Petits Frères de Sainte Thérèse	Adquisición 80 vacas y 4 toros	40.661 €	\$46.154	640	1	1
6	MED Y AGRO	España	España	Gestión directa	Proyecto Aliso (Alimentos Solidarios)	149.970 €		2.300	1	4
6	MED Y AGRO	España	España	Gestión directa	Proyecto Agrosol Felanitx (Agricultura Solidaria)	0 €		0	1	1
Subtotal Actividad 6						378.529 €	\$188.299	14.405	14	14
7	Proyectos de agua y energéticos	África	Etiopía	Prefectura Apostólica de Gambella	Agua ecológica Abobo	5.615 €	\$6.552	1.750	1	1
7	Proyectos de agua y energéticos	África	Etiopía	Comunidad Misionera San Pablo Apóstol (CMSPA)	Formación agrícola y excavación pozos	12.054 €	\$14.428	60	1	1
7	Proyectos de agua y energéticos	África	Kenia	Asociación Calor y Café	Perforación pozo-bombas	14.344 €	\$16.648	29.700	1	1
7	Proyectos de agua y energéticos	África	Kenia	Hermanas Marianitas	Construcción Pozo Lolorom	18.046 €	\$22.110	5.264	1	1
7	Proyectos de agua y energéticos	África	Malawi	Active Africa	Construcción de doce pozos	32.524 €		5.040	1	1
7	Proyectos de agua y energéticos	África	Uganda	Access Uganda	Acceso agua potable Nakaseke	2.774 €	\$3.375	300	1	1
7	Proyectos de agua y energéticos	Centroamérica	Haiti	UCAD	Construcción de 4 pozos	15.935 €	\$18.000	18.761	1	1
7	Proyectos de agua y energéticos	Centroamérica	Haiti	UCAD	Saneamiento escuela Haiti	6.487 €	\$8.000	404	1	1
7	Proyectos de agua y energéticos	Centroamérica	Haiti	NPH	Mejora infraestructuras de saneamiento y agua en hogar Kay Sr. Hélène	14.100 €	\$16.215	963	1	1
Subtotal Actividad 7						121.879 €	\$105.328	62.242	9	9



 3

ANEXO 2: DETALLE DE AYUDAS MONETARIAS 2018

Número de Actividad	Área Actividad	Zona	País	Socio local	Proyecto	Importe €	Importe \$	Beneficiarios	Proyectos	Convenio
8	Proyectos sociales Mallorca	España	España	Abderm	ActivaT	5.647 €		15	1	
8	Proyectos sociales Mallorca	España	España	Active Infinity Sport	Tots hi formem part	4.000 €		30	1	
8	Proyectos sociales Mallorca	España	España	Adiba	Atención psicológica a pacientes con diabetes y familia	2.824 €		40	1	
8	Proyectos sociales Mallorca	España	España	Alcer	Atención psicológica	2.824 €		40	1	
8	Proyectos sociales Mallorca	España	España	Amés	Atención psicológica a menores tutelados	4.171 €		15	1	
8	Proyectos sociales Mallorca	España	España	Asimio	Programa ocio y tiempo libre	5.294 €		35	1	
8	Proyectos sociales Mallorca	España	España	Asociación Altruista Es Refugi	Mejora de la infraestructura de la casa recogida	5.000 €			1	
8	Proyectos sociales Mallorca	España	España	Asociación Amiticia	Programa de estimulación multisensorial para usuarios con discapacidad intelectual y riesgo de exclusión social	4.941 €		30	1	
8	Proyectos sociales Mallorca	España	España	Asociación Pa i Mel	Anem a créixer plegats	5.824 €		15	1	
8	Proyectos sociales Mallorca	España	España	Asociación Siloé	Mou-te	3.605 €		15	1	
8	Proyectos sociales Mallorca	España	España	Aspace	Aspace respira	5.824 €		30	1	
8	Proyectos sociales Mallorca	España	España	Aspanob	Atención familias de infantil cáncer	2.500 €		100	1	
8	Proyectos sociales Mallorca	España	España	Associació 3 Salut Mental	Lluita contra l'estigma	5.732 €		12	1	
8	Proyectos sociales Mallorca	España	España	Associació Espiral	Inserción laboral jóvenes en riesgo	5.824 €		6	1	
8	Proyectos sociales Mallorca	España	España	Aula Cultural	Adaptación del centro de formación para personas con movilidad reducida	4.235 €			1	
8	Proyectos sociales Mallorca	España	España	Cáritas Baleares	Reforma comedor	5.471 €			1	
8	Proyectos sociales Mallorca	España	España	Coordinadora	Fisioterapia	2.851 €		15	1	
8	Proyectos sociales Mallorca	España	España	Dentistas sobre ruedas	Clinica dental solidaria	10.000 €		150	1	
8	Proyectos sociales Mallorca	España	España	Educacioun	Terapias para pacientes de psiquiatría pediátrica	2.500 €		15	1	
8	Proyectos sociales Mallorca	España	España	Fundació Patronat Obrer	Inserción laboral personas de inclusión	2.600 €		20	1	
8	Proyectos sociales Mallorca	España	España	Fundació Tutelar Demà	Servicio de información y pretutela	2.500 €		18	1	
8	Proyectos sociales Mallorca	España	España	Fundación Down i Més	Ayudas psicoterapias	2.500 €		25	1	
8	Proyectos sociales Mallorca	España	España	Fundación Handisport	Mallorca para todos	2.500 €		100	1	
8	Proyectos sociales Mallorca	España	España	Fundación Nazarel	Proyecto inserción laboral una Mossegada	12.132 €		¿?	1	
8	Proyectos sociales Mallorca	España	España	Fundación Nemo	Cuidado al cuidador	2.500 €		20	1	
8	Proyectos sociales Mallorca	España	España	Fundación Rana	Prevención abuso sexual	4.000 €		150	1	
8	Proyectos sociales Mallorca	España	España	Fundación Respiralia	Educar es salud en fibrosis quística	5.647 €		10	1	
8	Proyectos sociales Mallorca	España	España	Grec	Support escolar	2.500 €		10	1	
8	Proyectos sociales Mallorca	España	España	La Sonrisa Médica	Programa actuación payasos hospital de Inca	5.118 €		50	1	
8	Proyectos sociales Mallorca	España	España	Naüm	Inserción socio laboral jóvenes	5.647 €		20	1	
8	Proyectos sociales Mallorca	España	España	Pastoral Penitenciaria	Atender necesidades básicas presos	5.294 €		430	1	
8	Proyectos sociales Mallorca	España	España	Teléfono de la Esperanza	Atención a los usuarios	3.000 €		60	1	
					Subtotal-Actividad 8	144.903 €		1.476	32	0

ANEXO 2: DETALLE DE AYUDAS MONETARIAS 2018

Numero de Actividad	Área Actividad	Zona	País	Socio local	Proyecto	Importe €	Importe \$	Beneficiarios	Proyectos	Convenio
9	Programa de salud	África	Camerún	Fundación Recover	Reinstalación infraestructura eléctrica	7.814 €		1.300	1	1
9	Programa de salud	África	Camerún	Fundación Recover	VIH Hospital Saint Martin de Porras	7.000 €		1.000	1	1
9	Programa de salud	África	Etiopía	Bethany Sisters	Construcción aseos Clínica Zizencho	9.141 €	\$10.500	36.000	1	1
9	Programa de salud	África	Etiopía	Bethany Sisters	Tratamiento y prevención de podocitos Leikka	5.892 €	\$6.875	1.000	1	1
9	Programa de salud	África	Etiopía	CMSPA	Programa de nutrición Angar Guten	9.245 €	\$11.310	420	1	1
9	Programa de salud	África	Etiopía	Fundación Dr. Clavel	Material quirúrgico Hospital Adama	7.249 €	\$8.610	290	1	1
9	Programa de salud	África	Kenia	Comboni Sisters	Vacunación y nutrición Amakuriat	7.005 €	\$8.150	290	1	1
9	Programa de salud	África	Kenia	Comunidad Misionera San Pablo Apóstol (CMSPA)	Campaña oftalmológica Turkana	10.501 €	\$12.000	8	1	1
9	Programa de salud	África	Kenia	Gestión directa	Becas nutrición niñas Kalkor	1.500 €	\$2.300	4	1	1
9	Programa de salud	África	Kenia	Hnas. Marianitas	Programa de nutrición	16.766 €	\$19.740	450	1	1
9	Programa de salud	África	Kenia	ONG Cirujía Solidaria	Campaña cirugía Hospital Maragua	35.583 €	\$41.593	3.000	1	1
9	Programa de salud	África	Madagascar	Santé Sud	Refuerzo medicina de urgencia y generalista	20.000 €		37	1	1
9	Programa de salud	África	Ruanda	Comunidad Misioneras Sagrados Corazones	Adscripción a la Mutuelle para la población rural	10.000 €		3.684	1	1
9	Programa de salud	África	Ruanda	Sagrados Corazones	Funcionamiento del Centro de Nutrición de Rukara	24.000 €		3.600	1	1
9	Programa de salud	África	Ruanda	Comunidad Misioneras Sagrados Corazones	Contratación de un médico local para el Hospital de Rukara	11.725 €		3.600	1	1
9	Programa de salud	África	Senegal	Asociación Humanitaria, Gesta Africa	Campaña oftalmológica Senegal	10.555 €		800	1	1
9	Programa de salud	Centroamérica	Guatemala	Senderos de Maiz	Programa de atención a enfermos crónicos en Sobla (auditivos y oculares)	27.719 €	\$33.249	607	1	1
9	Programa de salud	Centroamérica	Haití	Fundación Religiosos para la Salud	Equipamiento Dispensario Santa Teresita	23.045 €	\$27.320	9.600	1	1
9	Programa de salud	Centroamérica	Haití	OTEDA	Dispensario Boumier	12.504 €	\$15.303	8.300	1	1
9	Programa de salud	Centroamérica	Honduras	Gestión directa - Programa AMI	Clínica Campocielo	12.174 €	\$14.400	9.072	1	1
9	Programa de salud	Centroamérica	Honduras	Centro Médico San Benito José	Medicinas para el Dispensario San Benito José	8.606 €	\$10.000	6.000	1	1
Subtotal Actividad 9						278.023 €	\$221.350	89.062	21	18

ANEXO 2: DETALLE DE AYUDAS MONETARIAS 2018

Número de Actividad	Área Actividad	Zona	País	Socio local	Proyecto	Importe €	Importe \$	Beneficiarios	Proyectos	Convenio	
10	Farmasol	África	El Chad	Compañía de Jesús	Farmasol Le Bon Samaritain			5,513	1		
	Farmasol	África	El Chad	Compañía de Jesús	Farmasol Goundi			50,638	1		
	Farmasol	África	Etiopia	Bethany Sisters	Farmacia solidaria Zizencho	9,053 €	\$10,450	1,052	1	1	
10	Farmasol	África	Etiopia	Maids of the Poor	Farmacia solidaria Tambaro	4,105 €	\$4,920	6,851	1	1	
	Farmasol	África	Etiopia	Haro Wato Medlum Clinic	Farmacia solidaria Harowalo	25,970 €	\$29,436	9,073	1	1	
	Farmasol	África	Etiopia	CMSPA	Farmacia solidaria Angar Gulen	18,396 €	\$21,852	9,061	1	1	
	Farmasol	África	Etiopia	Comboni Sisters	Farmacia solidaria Mandura	13,590 €	\$15,000	4,984	1	1	
	Farmasol	África	Etiopia	Bethany Sisters	Farmacia solidaria Nekemite	13,065 €	\$14,724	8,215	1	1	
	Farmasol	África	Etiopia	Maids of the Poor	Farmacia solidaria Pawe	2,849 €	\$2,600	7,821	1	1	
	Farmasol	África	Etiopia	Prefectura Apostólica de Gambella	Farmacia solidaria Gambella	18,714 €	\$22,140	17,493	1	1	
	Farmasol	África	Kenia	Comboni Sisters	Farmasol Kariobangui	28,410 €	\$32,300	47,513	1	1	
	Farmasol	África	Kenia	Comboni Sisters	Farmasol Amakuriat Nairobi	10,035 €	\$11,000	10,771	1	1	
	Farmasol	África	Kenia	Congregación Hermanas Marianitas	Farmacia solidaria Kalkor, Turkana	17,422 €	\$19,800	9,464	1	1	
10	Farmasol	África	Tanzania	Karagwe Community Based Rehabilitation Programme	Farmacia solidaria Tanzania	13,040 €	\$15,000	780	1	1	
10	Farmasol	África	Uganda	Access - Uganda	Farmacia solidaria Life Care Clinic	5,454 €	\$5,986	3,005	1	1	
	Farmasol	África	Uganda	Congregación Hermanas Buen Consejo	Farmacia solidaria Butare	3,748 €	\$4,158	2,367	1	1	
	Farmasol	África	Uganda	Sisters of Mary Immaculate	Farmacia solidaria Gulu	2,625 €	\$3,000	129	1	1	
	Farmasol	África	Uganda	Sisters of Mary Immaculate	Farmacia solidaria Abedober	7,721 €	\$7,710	3,689	1	1	
	Farmasol	África	Uganda	Sisters of Mary Immaculate	Farmacia solidaria Paolhe	8,250 €	\$8,410	8,946	1	1	
	Farmasol	África	Uganda	Sisters of the Holy Family of Bourdeaux	Farmacia solidaria Kabale	3,091 €	\$3,700	832	1	1	
	Farmasol	Otros	Varios			3,868 €	\$0				
						Subtotal Actividad 10	209,406 €	\$232,186	208,197	20	18
	11	Vivienda	Centroamérica	Nicaragua	Afodentic	Proyecto de vivienda de Juigalpa	4,428 €	\$0	3,000	1	
						Subtotal Actividad 11	4,428 €		3,000	1	0
TOTAL						1,959,698 €	\$1,494,771	412,198	146	103	

INFORME ANUAL RELATIVO AL CUMPLIMIENTO DE LOS CÓDIGOS DE CONDUCTA SOBRE INVERSIONES FINANCIERAS TEMPORALES DEL EJERCICIO ECONÓMICO 2018

Durante el ejercicio arriba indicado, al que corresponden las cuentas anuales que se presentan, la Fundación Barceló ha realizado todas las inversiones financieras temporales que se encuentran reflejadas en dichas cuentas conforme a los principios y recomendaciones indicados en los Códigos de conducta aprobados en desarrollo de la disposición adicional tercera de la Ley 44/2002, de 22 de noviembre, de Medidas de Reforma del Sistema Financiero, no habiéndose producido desviaciones respecto de los criterios contenidos en los códigos citados. Asimismo, se han cumplido todas las Normas sobre Inversiones Financieras aprobadas por el Patronato de la Fundación.

En especial, se han tenido en cuenta los siguientes principios para seleccionar las distintas inversiones financieras:

- Se han establecido sistemas de selección y gestión proporcionados al volumen y naturaleza de las inversiones financieras temporales realizadas.
- Las personas que han realizado las inversiones cuentan con los suficientes conocimientos técnicos y ofrecen suficientes garantías de competencia profesional e independencia.
- Se ha valorado la seguridad, liquidez y rentabilidad de las distintas posibilidades de inversión, vigilando el equilibrio entre estos tres principios, atendiendo a las condiciones del mercado en el momento de la contratación.
- Se han diversificado los riesgos, y al objeto de preservar la liquidez de las inversiones, se han efectuado las inversiones temporales en valores o instrumentos financieros negociados en mercados secundarios oficiales.
- No se han realizado operaciones que respondan un uso meramente especulativo de los recursos financieros, en especial la venta de valores tomados en préstamo al efecto, las operaciones intradía y las operaciones en mercados de futuros y opciones.

En Palma de Mallorca a 31 de marzo de 2019

EL SECRETARIO



Fdo.: D. José Lorenzo Mulet Sans



V. B.
LA PRESIDENTA

Fdo.: D^a M^a Antonia Barceló Vadell