

Informe de Auditoría de Cuentas Anuales Abreviadas  
emitido por un Auditor Independiente

FUNDACIÓN BARCELÓ  
Cuentas Anuales Abreviadas  
correspondientes al ejercicio anual terminado  
el 31 de diciembre de 2020

## **INFORME DE AUDITORÍA DE CUENTAS ANUALES ABREVIADAS EMITIDO POR UN AUDITOR INDEPENDIENTE**

Al Patronato de FUNDACIÓN BARCELÓ por encargo de la Dirección General

---

### **Opinión**

Hemos auditado las cuentas anuales abreviadas de FUNDACIÓN BARCELÓ (la Fundación) que comprenden el balance abreviado a 31 de diciembre de 2020, la cuenta de resultados abreviada, y la memoria abreviada correspondientes al ejercicio anual terminado en dicha fecha.

En nuestra opinión, las cuentas anuales abreviadas adjuntas expresan, en todos los aspectos significativos, la imagen fiel del patrimonio y de la situación financiera de la Fundación a 31 de diciembre de 2020, así como de sus resultados correspondientes al ejercicio anual terminado en dicha fecha, de conformidad con el marco normativo de información financiera que resulta de aplicación (que se identifica en la nota 2 y 4 de la memoria abreviada) y, en particular, con los principios y criterios contables contenidos en el mismo.

---

### **Fundamento de la opinión**

Hemos llevado a cabo nuestra auditoría de conformidad con la normativa reguladora de la actividad de auditoría de cuentas vigente en España. Nuestras responsabilidades de acuerdo con dichas normas se describen más adelante en la sección *Responsabilidades del auditor en relación con la auditoría de las cuentas anuales abreviadas* de nuestro informe.

Somos independientes de la Sociedad de conformidad con los requerimientos de ética, incluidos los de independencia, que son aplicables a nuestra auditoría de las cuentas anuales en España según lo exigido por la normativa reguladora de la actividad de auditoría de cuentas. En este sentido, no hemos prestado servicios distintos a los de la auditoría de cuentas ni han concurrido situaciones o circunstancias que, de acuerdo con lo establecido en la citada normativa reguladora, hayan afectado a la necesaria independencia de modo que se haya visto comprometida.

Consideramos que la evidencia de auditoría que hemos obtenido proporciona una base suficiente y adecuada para nuestra opinión.

---

### **Aspectos más relevantes de la auditoría**

Los aspectos más relevantes de la auditoría son aquellos que, según nuestro juicio profesional, han sido considerados como los riesgos de incorrección material más significativos en nuestra auditoría de las cuentas anuales abreviadas del periodo actual. Estos riesgos han sido tratados en el contexto de nuestra auditoría de las cuentas anuales abreviadas en su conjunto, y en la formación de nuestra opinión sobre éstas, y no expresamos una opinión por separado sobre esos riesgos.

### *Gastos por ayudas monetarias*

---

**Descripción** La Fundación registra dentro del epígrafe de “Gastos por ayudas monetarias” de la cuenta de resultados abreviada adjunta, todos aquellos gastos relacionados con su actividad destinados al cumplimiento de los fines fundacionales. Este epígrafe es el más importante cuantitativamente dentro de la cuenta de resultados abreviada y también cualitativamente, dado que son reflejo del coste de las actividades realizadas en cumplimiento de los fines fundacionales, para las que fue creada la Fundación. Por estos motivos hemos considerado esta área como un aspecto más relevante de la auditoría. La información relativa al criterio de reconocimiento por parte de la Fundación de estos gastos, así como los correspondientes desgloses relacionados se encuentran recogidas en las notas 4,13, 15 y Anexo 2 de la memoria abreviada adjunta.

**Nuestra  
respuesta**

Nuestros procedimientos de auditoría han consistido fundamentalmente en:

- ▶ el entendimiento del proceso de reconocimiento de gastos por ayudas monetarias por parte de la Fundación;
- ▶ la realización de procedimientos analíticos sustantivos consistentes en la revisión de los gastos, comparando los mismos con los registrados en el ejercicio anterior;
- ▶ la realización de procedimientos de análisis de asientos contables del libro diario relacionados con gastos; y
- ▶ la revisión de una muestra de gastos, obteniendo los convenios de colaboración, la documentación de los pagos de las ayudas y revisando si el objeto de dichos convenios están dentro de los fines de la Fundación.

---

### **Otra información: Informe anual relativo al cumplimiento de los códigos de conducta sobre inversiones financieras temporales**

La otra información comprende exclusivamente el Informe anual relativo al cumplimiento de los códigos de conducta sobre inversiones financieras temporales del ejercicio 2020, cuya preparación es responsabilidad de los miembros del Patronato de la Fundación y no forma parte integrante de las cuentas anuales abreviadas.

Nuestra opinión de auditoría sobre las cuentas anuales abreviadas no cubre el Informe anual relativo al cumplimiento de los códigos de conducta sobre inversiones financieras temporales. Nuestra responsabilidad sobre dicho informe, de conformidad con lo exigido por la normativa reguladora de la actividad de auditoría de cuentas, consiste en evaluar e informar sobre su concordancia con las cuentas anuales, a partir del conocimiento de la entidad obtenido en la realización de la auditoría de las citadas cuentas. Si, basándonos en el trabajo que hemos realizado, concluimos que existen incorrecciones materiales, estamos obligados a informar de ello.

Sobre la base del trabajo realizado, según lo descrito en el párrafo anterior, no tenemos nada que informar respecto al Informe anual relativo al cumplimiento de los códigos de conducta sobre inversiones financieras temporales.

---

### **Responsabilidad de los miembros del Patronato en relación con las cuentas anuales abreviadas**

Los miembros del Patronato son responsables de formular las cuentas anuales abreviadas adjuntas, de forma que expresen la imagen fiel del patrimonio, de la situación financiera y de los resultados de la Fundación, de conformidad con el marco normativo de información financiera aplicable a la entidad en España, que se identifica en la nota 1 de la memoria abreviada adjunta, y del control interno que consideren necesario para permitir la preparación de cuentas anuales abreviadas libres de incorrección material, debida a fraude o error.

En la preparación de las cuentas anuales abreviadas, los miembros del Patronato son responsables de la valoración de la capacidad de la Fundación para continuar como empresa en funcionamiento, revelando, según corresponda, las cuestiones relacionadas con la empresa en funcionamiento y utilizando el principio contable de empresa en funcionamiento excepto si los miembros del Patronato tienen intención de liquidar la Fundación o de cesar sus operaciones, o bien no exista otra alternativa realista.

---

### **Responsabilidades del auditor en relación con la auditoría de las cuentas anuales abreviadas**

Nuestros objetivos son obtener una seguridad razonable de que las cuentas anuales abreviadas en su conjunto están libres de incorrección material, debida a fraude o error, y emitir un informe de auditoría que contiene nuestra opinión.

Seguridad razonable es un alto grado de seguridad pero no garantiza que una auditoría realizada de conformidad con la normativa reguladora de la actividad de auditoría de cuentas vigente en España siempre detecte una incorrección material cuando existe. Las incorrecciones pueden deberse a fraude o error y se consideran materiales si, individualmente o de forma agregada, puede preverse razonablemente que influyan en las decisiones económicas que los usuarios toman basándose en las cuentas anuales.

Como parte de una auditoría de conformidad con la normativa reguladora de la actividad de auditoría de cuentas vigente en España, aplicamos nuestro juicio profesional y mantenemos una actitud de escepticismo profesional durante toda la auditoría. También:

- ▶ Identificamos y valoramos los riesgos de incorrección material en las cuentas anuales abreviadas, debida a fraude o error, diseñamos y aplicamos procedimientos de auditoría para responder a dichos riesgos y obtenemos evidencia de auditoría suficiente y adecuada para proporcionar una base para nuestra opinión. El riesgo de no detectar una incorrección material debida a fraude es más elevado que en el caso de una incorrección material debida a error, ya que el fraude puede implicar colusión, falsificación, omisiones deliberadas, manifestaciones intencionadamente erróneas, o la elusión del control interno.
- ▶ Obtenemos conocimiento del control interno relevante para la auditoría con el fin de diseñar procedimientos de auditoría que sean adecuados en función de las circunstancias, y no con la finalidad de expresar una opinión sobre la eficacia del control interno de la entidad.
- ▶ Evaluamos si las políticas contables aplicadas son adecuadas y la razonabilidad de las estimaciones contables y la correspondiente información revelada por los miembros del Patronato.

- ▶ Concluimos sobre si es adecuada la utilización, por los miembros del Patronato, del principio contable de empresa en funcionamiento y, basándonos en la evidencia de auditoría obtenida, concluimos sobre si existe o no una incertidumbre material relacionada con hechos o con condiciones que pueden generar dudas significativas sobre la capacidad de la Sociedad para continuar como empresa en funcionamiento. Si concluimos que existe una incertidumbre material, se requiere que llamemos la atención en nuestro informe de auditoría sobre la correspondiente información revelada en las cuentas anuales abreviadas o, si dichas revelaciones no son adecuadas, que expresemos una opinión modificada. Nuestras conclusiones se basan en la evidencia de auditoría obtenida hasta la fecha de nuestro informe de auditoría. Sin embargo, los hechos o condiciones futuros pueden ser la causa de que la Sociedad deje de ser una empresa en funcionamiento.
- ▶ Evaluamos la presentación global, la estructura y el contenido de las cuentas anuales abreviadas, incluida la información revelada, y si las cuentas anuales abreviadas representan las transacciones y hechos subyacentes de un modo que logran expresar la imagen fiel.

Nos comunicamos con los miembros del Patronato de la entidad en relación con, entre otras cuestiones, el alcance y el momento de realización de la auditoría planificados y los hallazgos significativos de la auditoría, así como cualquier deficiencia significativa del control interno que identificamos en el transcurso de la auditoría.

Entre los riesgos significativos que han sido objeto de comunicación a los miembros del Patronato de la entidad, determinamos los que han sido de la mayor significatividad en la auditoría de las cuentas anuales abreviadas del periodo actual y que son, en consecuencia, los riesgos considerados más significativos.

Describimos esos riesgos en nuestro informe de auditoría salvo que las disposiciones legales o reglamentarias prohíban revelar públicamente la cuestión.

**AUDITORES**  
INSTITUTO DE CENSORES JURADOS  
DE CUENTAS DE ESPAÑA

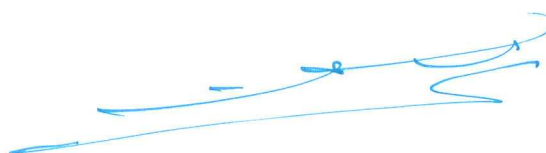
ERNST & YOUNG, S.L.

2021 Núm. 13/21/00015

SELLO CORPORATIVO: 96,00 EUR

Informe de auditoría de cuentas sujeto  
a la normativa de auditoría de cuentas  
española o internacional

ERNST & YOUNG, S.L.  
(Inscrita en el Registro Oficial de Auditores  
de Cuentas con el N° S0530)



Juan Manuel Martín de Vidales Bennásar  
(Inscrito en el Registro Oficial de Auditores  
de Cuentas con el N° 17914)

27 de abril de 2021

## PRESENTACIÓN DE CUENTAS ANUALES

### FUNDACIÓN:

BARCELÓ

### NIF:


G07455868

### Nº REGISTRO:

168EDU

### CUENTAS ANUALES DEL EJERCICIO:

01/01/2020 - 31/12/2020



---

Fdo: El/La Secretario/a

VºBº El/La Presidente/a


**BALANCE DE SITUACIÓN MODELO ABREVIADO****A. ACTIVO**

Nº DE CUENTAS	AGRUPACIÓN	NOTA	EJERCICIO ACTUAL	EJERCICIO ANTERIOR
	<b>A) ACTIVO NO CORRIENTE</b>		37.916.410,85	36.953.823,00
240, 241, 242, 243, 244, 249, (299)	II. Bienes del Patrimonio Histórico	6	2.466.880,27	2.553.141,00
21, (281), (2831), (291), 23	III. Inmovilizado material	5	2.763.482,60	2.742.401,27
22, (282), (2832), (292)	IV. Inversiones inmobiliarias	5	17.680.818,39	16.571.130,91
2503, 2504, 2513, 2514, 2523, 2524, (2593), (2594), (293), (2943), (2944), (2953), (2954)	V. Inversiones en entidades del grupo y asociadas a largo plazo	7	348.000,00	348.000,00
2505, 2515, 2525, (2595), 260, 261, 262, 263, 264, 265, 267, 268, (269), 27, (2945), (2955), (297), (298)	VI. Inversiones financieras a largo plazo	7	14.657.229,59	14.739.149,82
	<b>B) ACTIVO CORRIENTE</b>		3.606.229,91	4.214.926,61
430, 431, 432, 433, 434, 435, 436, (437), (490), (493), 440, 441, 446, 449, 460, 464, 470, 471, 472, 558, 544	IV. Deudores comerciales y otras cuentas a cobrar	7	22.163,24	6.473,78
480, 567	VII. Periodificaciones a corto plazo		138.059,22	161.782,63
57	VIII. Efectivo y otros activos líquidos equivalentes	7	3.446.007,45	4.046.670,20
	<b>TOTAL ACTIVO (A + B)</b>		41.522.640,76	41.168.749,61

Fdo: El/La Secretario/a




VºBº El/La Presidente/a



**B. PATRIMONIO NETO Y PASIVO**

Nº DE CUENTAS	AGRUPACIÓN	NOTA	EJERCICIO ACTUAL	EJERCICIO ANTERIOR
	<b>A) PATRIMONIO NETO</b>		35.475.622,98	34.726.010,63
	A-1) Fondos propios	11	27.749.938,05	26.834.525,31
	I. Dotación fundacional		24.523.862,96	23.260.627,75
100	1. Dotación fundacional		24.523.862,96	23.260.627,75
111, 113, 114, 115	II. Reservas		3.573.897,56	3.270.991,34
129	IV. Excedente del ejercicio		-347.822,47	302.906,22
130, 131, 132	A-3) Subvenciones, donaciones y legados recibidos	14	7.725.684,93	7.891.485,32
	<b>B) PASIVO NO CORRIENTE</b>		5.464.509,73	5.893.065,70
	II. Deudas a largo plazo	8	5.464.509,73	5.893.065,70
1605, 170	1. Deudas con entidades de crédito		5.464.509,73	5.893.065,70
	<b>C) PASIVO CORRIENTE</b>		582.508,05	549.673,28
	III. Deudas a corto plazo		242.384,31	80.506,97
5105, 520, 527	1. Deudas con entidades de crédito	8	242.384,31	80.506,97
412	V. Beneficiarios-Acreedores		340.123,74	469.166,31
	3. Otros	8	340.123,74	469.166,31
	<b>TOTAL PATRIMONIO NETO Y PASIVO (A+B+C)</b>		41.522.640,76	41.168.749,61

Fdo: El/La Secretario/a

VºBº El/La Presidente/a




## CUENTA DE RESULTADOS MODELO ABREVIADO

Nº DE CUENTAS	AGRUPACIÓN	NOTA	EJERCICIO ACTUAL	EJERCICIO ANTERIOR
	<b>A. Excedente del ejercicio</b>			
	<b>1. Ingresos de la actividad propia</b>		688.338,54	926.574,33
740, 747, 748	d) Subvenciones, donaciones y legados imputados al excedente del ejercicio	14	688.338,54	926.574,33
	<b>3. Gastos por ayudas y otros</b>		-1.636.426,29	-1.683.898,40
(650)	a) Ayudas monetarias	13	-1.636.426,29	-1.683.898,40
	<b>7. Otros ingresos de la actividad</b>		1.134.532,64	1.337.866,43
75	a) Ingresos accesorios y otros de gestión corriente		1.134.532,64	1.337.866,43
(640), (641), (642), (643), (644), (649), 7950	<b>8. Gastos de personal</b>	13	-260.781,53	-446.945,29
(62), (631), (634), 636, 639, (655), (694), (695), 794, 7954, (656), (659)	<b>9. Otros gastos de la actividad</b>	13	-135.626,80	-148.855,21
(68)	<b>10. Amortización del inmovilizado</b>		-279.663,78	-242.306,90
	<b>11. Subvenciones, donaciones y legados de capital traspasados al excedente del ejercicio</b>		130.554,30	130.555,09
7451, 7461	a) Afectas a la actividad propia	14	130.554,30	130.555,09
	<b>A.1) EXCEDENTE DE LA ACTIVIDAD (1+2+3+4+5+6+7+8+9+10+11+12+13+13*+13**)</b>		-359.072,92	-127.009,95
760, 761, 762, 767, 769	<b>14. Ingresos financieros</b>		463.178,18	562.588,91
(660), (661), (662), (664), (665), (669)	<b>15. Gastos financieros</b>		-139.752,73	-146.861,83
(663), 763	<b>16. Variación de valor razonable en instrumentos financieros</b>		-237.127,36	-17.733,46
(668), 768	<b>17. Diferencias de cambio</b>	4	-75.047,64	31.922,55
	<b>A.2) EXCEDENTE DE LAS OPERACIONES FINANCIERAS (14+15+16+17+18+19)</b>		11.250,45	429.916,17
	<b>A.3) EXCEDENTE ANTES DE IMPUESTOS (A.1+A.2)</b>		-347.822,47	302.906,22
	<b>A.4) VARIACIÓN DE PATRIMONIO NETO RECONOCIDA EN EL EXCEDENTE DEL EJERCICIO (A.3+20)</b>		-347.822,47	302.906,22
	<b>B. Ingresos y gastos imputados directamente al patrimonio neto</b>			
941, 9421	2. Donaciones y legados recibidos		0,00	35.316,55
	<b>B.1) VARIACIÓN DE PATRIMONIO NETO POR INGRESOS Y GASTOS RECONOCIDOS DIRECTAMENTE EN EL PATRIMONIO NETO (1+2+3+4+5)</b>		0,00	35.316,55
	<b>C) Reclasificaciones al excedente del ejercicio</b>			
(841), (8421)	2. Donaciones y legados recibidos		-165.800,39	0,00
	<b>C.1) VARIACIÓN DE PATRIMONIO NETO POR RECLASIFICACIONES AL EXCEDENTE DEL EJERCICIO (1+2+3+4+5)</b>		-165.800,39	0,00


Fdo: El/La Secretario/a



VºBº El/La Presidente/a



	<b>D) Variación de patrimonio neto por ingresos y gastos imputados directamente al patrimonio neto (B.1+C.1)</b>		-165.800,39	35.316,55
	<b>G) Variaciones en la dotación fundacional</b>		1.263.235,21	1.239.511,08
	<b>I) RESULTADO TOTAL. VARIACIÓN DEL PATRIMONIO NETO EN EL EJERCICIO (A.4+D+E+F+G+H)</b>		749.612,35	1.577.733,85



Fdo: El/La Secretario/a



VºBº El/La Presidente/a

## MEMORIA MODELO ABREVIADO

### NOTA 1. ACTIVIDAD DE LA FUNDACIÓN

#### Fines según lo establecido en los estatutos de la fundación:

"La mejora de la persona y la calidad de vida, en los aspectos físicos, espirituales y profesionales e intelectuales. Dedicará su esfuerzo a la investigación de las necesidades económico-sociales, sus causas, sus soluciones y ponerlas en práctica".

#### Información adicional sobre los fines fundacionales:

Dentro de este objetivo general, la Fundación dedica especial atención a los problemas económico-sociales como generadora de trabajo y bienestar social; seguridad, sanidad, educación, formación profesional y desarrollo integral de la persona y la preservación y logro de un entorno natural y una forma de vida digna. La Fundación desarrolla por sí misma, o a través de terceros, actividades de cooperación al desarrollo, principalmente en el área de la educación y la sanidad, y el desarrollo económico a favor de las personas más necesitadas, preferentemente en los países de menor renta per cápita (los países por encima del nº 100 en el IDH (Índice de Desarrollo Humano) del PNUD (Programa de las Naciones Unidas para el Desarrollo).

Su actividad consiste en promocionar, difundir, subvencionar, premiar o prestar ayuda de cualquier forma posible a la investigación de las necesidades industriales; colaborar, estudiar, difundir, financiar o crear programas, órganos o servicios al bienestar social y a un desarrollo más integrado de la persona, costear títulos, instituir becas, proporcionar material de enseñanza y ayudar o crear instituciones dedicadas a la investigación, cultura, educación o formación profesional; ayudar, sostener o crear la infraestructura sanitaria en los campos o sectores del medio ambiente o cualquier otra que procure la obtención de estándares de vida más dignos; ayudar, en cualquier forma posible, a los grupos sociales más necesitados atendiendo en especial los problemas de familia, infancia, vejez o los que sufran en cualquier tipo de marginación social.

También son objeto y finalidad de la Fundación los siguientes principios:

- El reconocimiento del ser humano en su dimensión individual y colectiva, como protagonista y destinatario último de la política de cooperación para el desarrollo.
- La defensa y promoción de los derechos humanos y las libertades fundamentales, la paz, la democracia y la participación ciudadana en condiciones de igualdad para mujeres y hombres y, en general, la no discriminación por razón de sexo, raza, cultura o religión, y el respeto a la diversidad.
- La necesidad de promover un desarrollo humano, global, interdependiente, participativo, sostenible y con equidad de género de todas las naciones, procurando la aplicación del principio de corresponsabilidad entre los Estados, en orden a asegurar y potenciar la eficacia y coherencia de las políticas de cooperación al desarrollo en su objetivo de erradicar la pobreza en el mundo.
- La promoción de un crecimiento duradero y sostenible de los países acompañada de medidas que promuevan una redistribución equitativa de la riqueza para favorecer la mejora de las condiciones de vida y el acceso a los servicios sanitarios, educativos y culturales, así como el bienestar de sus poblaciones.
- El respeto a los compromisos adoptados en el seno de los organismos internacionales.

#### Actividades realizadas en el ejercicio:

Durante 2020 la Fundación ha llevado a cabo actividades propias en las áreas de educación, salud, cooperación a la mejora del desarrollo económico, actividades agrícolas y ganaderas, actividades productivas y medioambientales, vivienda, actividades culturales y otras en zonas vulnerables de África, América Latina, así como en Mallorca principalmente. El número total de personas que se han beneficiado de las actividades financiadas ha sido de 270.194 (334.749 en 2019). VER ANEXO II AYUDAS MONETARIAS 2020.


De acuerdo con las normas de adaptación al PGC a las entidades sin fines lucrativos según el RD 1491/11, se incluyen en la Nota 15 de la Memoria las fichas con todas las actividades y proyectos llevados a cabo a lo largo del ejercicio.

La Fundación ha establecido un total de 171 proyectos (139 en 2019) con 126 convenios firmados (128 en 2019)


Los proyectos realizados durante el 2020 son los siguientes:

BURKINA FASO (2): 24.055,18 Euros  
 BURUNDI (1): 11.954,25 Euros  
 CAMERÚN (4): 15.405,49 Euros  
 COSTA DE MARFIL (1): 12.879,91 Euros  
 ESPAÑA (40): 490.600 Euros  
 ETIOPIA (16): 184.529,24 Euros  
 GHANA (1): 18.783,20 Euros  
 GUATEMALA (3): 22.291,7 Euros  
 HAITI (2): 7.455,69 Euros  
 HONDURAS (2): 12.611,59 Euros  
 KENIA (9): 116.603,24 Euros  
 Madagascar (1): 9.154,30 Euros  
 Malawi (1): 0 Euros  
 Mali (1): 0 Euros  
 Nicaragua (6): 112.564,10 Euros  
 Niger (1): 20.000 Euros

Fdo: El/La Secretario/a



VºBº El/La Presidente/a



Perú (1): 0 Euros  
República Centro Africana (1): 0 Euros  
República Democrática Congo (2): 0 Euros  
República Dominicana (3): 14.080,13 Euros  
Ruanda (4): 43.863,96 Euros  
Senegal (2): 20.951,28 Euros  
Sudán del Sur (1): 6.141,15 Euros  
Tanzania (5): 79.913,80 Euros  
Uganda (61): 412.587,38 Euros

Los proyectos con importe 0 Euros, son proyectos que se han realizado durante el 2020 pero que se pagaron en 2019.

**Domicilio social:**

C/. San Jaime, 4  
Palma Mallorca  
7012 Illes Balears.

**Lugar/es donde se desarrollan las actividades si fueran diferente/s a la sede social:**

Burkina Faso, Burundi, Camerún, Costa de Marfil, España, Etiopía, Ghana, Guatemala, Haití, Honduras, Kenia, Madagascar, Malawi, Mali, Nicaragua, Níger, Perú, República Centro Africana, República Democrática Congo, República Dominicana, Ruanda, Senegal, Sudán del Sur, Tanzania Uganda.

**La Fundación no forma parte de un grupo.**

**Moneda funcional distinta del euro:**

No procede.

**Información complementaria o adicional sobre la actividad de la fundación:**

La Fundación no forma parte de un Grupo. Ver nota 7, participación en Agrosol Mallorca S.L.

## NOTA 2. BASES DE PRESENTACIÓN DE LAS CUENTAS ANUALES

### 2.1. Imagen fiel

- Las cuentas anuales reflejan la imagen fiel del patrimonio, de la situación financiera y de los resultados de la entidad, así como el grado de cumplimiento de sus actividades y, en el caso de confeccionar el estado de flujos de efectivo, la veracidad de los flujos incorporados.

### 2.2. Principios contables no obligatorios aplicados.

- No se han aplicado principios contables no obligatorios.

### 2.3. Aspectos críticos de la valoración y estimación de la incertidumbre.

- Las cuentas anuales se han elaborado bajo el principio de entidad en funcionamiento. La fundación estima que no hay riesgos internos o externos importantes que puedan suponer cambios significativos en el valor de los activos o pasivos en próximos ejercicios. A la fundación no le consta, ni considera probable la existencia de incertidumbres importantes relativas a eventos o condiciones que puedan aportar dudas significativas sobre la posibilidad de que la entidad siga funcionando normalmente.

### 2.4. Comparación de la información.

- Se puede realizar la comparación de las cuentas anuales del ejercicio con las del precedente.

### 2.5. Elementos recogidos en varias partidas.

- No existen elementos patrimoniales que estén registrados en dos o más partidas del Balance.

### 2.6. Cambios en criterios contables.

- No se han producido cambios en los criterios contables.

### 2.7. Corrección de errores.

- No se han realizado ajustes por errores en este ejercicio económico.


## NOTA 3. EXCEDENTE DEL EJERCICIO

---

Fdo: El/La Secretario/a



VºBº El/La Presidente/a



## 3.1. Partidas del excedente del ejercicio

PARTIDAS DE GASTOS	EJERCICIO ACTUAL	EJERCICIO ANTERIOR
3. Gastos por ayudas y otros	-1.636.426,29	-1.683.898,40
8. Gastos de personal	-260.781,53	-446.945,29
9. Otros gastos de la actividad	-135.626,80	-148.855,21
10. Amortización del inmovilizado	-279.663,78	-242.306,90
15. Gastos financieros	-139.752,73	-146.861,83
16. (GASTOS) Variación negativa del valor razonable en instrumentos financieros	-237.127,36	-17.733,46
17. (GASTOS) Diferencias negativas de cambio	-75.047,64	0,00
<b>TOTAL</b>	<b>-2.764.426,13</b>	<b>-2.686.601,09</b>

PARTIDAS DE INGRESOS	EJERCICIO ACTUAL	EJERCICIO ANTERIOR
1. Ingresos de la entidad por la actividad propia	688.338,54	926.574,33
7. Otros ingresos de la actividad	1.134.532,64	1.337.866,43
11. Subvenciones, donaciones y legados de capital transferidos al resultado del ejercicio	130.554,30	130.555,09
14. Ingresos financieros	463.178,18	562.588,91
17. (INGRESOS) Diferencias positivas de cambio	0,00	31.922,55
<b>TOTAL</b>	<b>2.416.603,66</b>	<b>2.989.507,31</b>

## Análisis de las principales partidas del excedente del ejercicio:

Variación negativa del valor de las operaciones financieras por la crisis económica.

Decremento de la partida de gastos de personal, debido al despido realizado al anterior Director Gerente en 2019

Descenso de los ingresos por alquileres de los activos inmobiliarios debido a la pandemia sufrida a partir del mes de Marzo.

Disminución de las donaciones recibidas.

## 3.2. Propuesta de aplicación del excedente


BASE DE REPARTO	EJERCICIO ACTUAL	EJERCICIO ANTERIOR
Excedente del ejercicio	-347.822,47	302.906,22
Remanente	0,00	0,00
Reservas voluntarias	0,00	0,00
Otras reservas de libre disposición	0,00	0,00
<b>TOTAL</b>	<b>-347.822,47</b>	<b>302.906,22</b>

APLICACIÓN	EJERCICIO ACTUAL	EJERCICIO ANTERIOR
A dotación fundacional	0,00	0,00
A reservas especiales	0,00	0,00

Fdo: El/La Secretario/a



VºBº El/La Presidente/a



A reservas voluntarias	0,00	302.906,22
A compensación de excedentes negativos de ejercicios anteriores	0,00	0,00
A reservas	-347.822,47	0,00
<b>TOTAL</b>	<b>-347.822,47</b>	<b>302.906,22</b>

## NOTA 4. NORMAS DE REGISTRO Y VALORACIÓN

### 4.1. Inmovilizado intangible

La fundación no ha mantenido ni ha realizado operaciones de inmovilizado intangible durante este ejercicio económico.

### 4.2. Inmovilizado material

Activo no corriente

AGRUPACIÓN	EJERCICIO ACTUAL	EJERCICIO ANTERIOR
III. Inmovilizado material	2.763.482,60	2.742.401,27

#### Inmovilizado material no generador de flujos de efectivo.

Se valora inicialmente por su coste, sea el precio de adquisición o el de producción. Tras el reconocimiento inicial, el inmovilizado material se valora por su coste, menos la amortización acumulada y, en su caso, el importe acumulado de las correcciones por deterioro registradas. En el coste de los activos adquiridos o producidos después del 1 de enero de 2008 que necesiten más de un año para estar en condiciones de uso, se incluyen los gastos financieros devengados antes de la puesta en condiciones de funcionamiento del inmovilizado que cumple con los requisitos para su capitalización.

Asimismo, formará parte del valor del inmovilizado material, la estimación inicial del valor actual de las obligaciones asumidas derivadas del desmantelamiento o retiro y otras asociadas al activo, como los costes de rehabilitación, cuando estas obligaciones dan lugar al registro de provisiones.

Los costes de ampliación o mejora que dan lugar a un aumento de la capacidad productiva o un alargamiento de la vida útil de los bienes, son incorporados al activo como mayor valor del mismo.

Las reparaciones que no representan una ampliación de la vida útil y los costes de mantenimiento son cargados a la cuenta de pérdidas y ganancias en el ejercicio en que se producen (Anexo I).

#### Inmovilizado material generador de flujos de efectivo.

No tenemos inmovilizado material que nos genere flujos de efectivo.

### 4.3. Inversiones inmobiliarias

Activo no corriente

AGRUPACIÓN	EJERCICIO ACTUAL	EJERCICIO ANTERIOR
IV. Inversiones inmobiliarias	17.680.818,39	16.571.130,91

#### Criterio de clasificación.

La Fundación clasifica en este epígrafe los inmuebles destinados total o parcialmente para obtener rentas, plusvalías o ambas, en lugar de para uso en el suministro de bienes o servicios, o bien para fines administrativos de la Fundación o su venta en el curso ordinario de las operaciones.


La Fundación reconoce y valora las inversiones inmobiliarias siguiendo los criterios establecidos para el inmovilizado material (véase apartado 4.2 de esta nota).

La amortización de las inversiones inmobiliarias se realiza de forma lineal en los siguientes años de vida útil estimados: los años de vida estimada para las construcciones es de 50.


La Fundación revisa el valor residual, la vida útil y el método de amortización de las inversiones inmobiliarias al cierre de cada ejercicio. Las modificaciones en los criterios inicialmente establecidos se reconocen como un cambio de estimación.

### 4.4. Bienes integrantes del patrimonio histórico

Fdo: El/La Secretario/a



VºBº El/La Presidente/a



## Activo no corriente

AGRUPACIÓN	EJERCICIO ACTUAL	EJERCICIO ANTERIOR
II. Bienes del Patrimonio Histórico	2.466.880,27	2.553.141,00

**Criterios de registro y valoración empleados.**

Se valoran por el importe consignado en las donaciones recibidas al cual se adicionan los gastos correspondientes a dichas donaciones. La dotación anual a la amortización se calcula por el método lineal, en función de la vida útil estimada de los diferentes bienes, la cual es de 50 años para los edificios y otras construcciones.

**4.5. Arrendamientos**

La fundación no ha tenido durante este año contratos de arrendamiento financiero u otras operaciones similares.

**4.6. Permutas**

La fundación no ha realizado durante este año permutas u otras operaciones similares.

**4.7. Instrumentos financieros**

## Activo no corriente

AGRUPACIÓN	EJERCICIO ACTUAL	EJERCICIO ANTERIOR
V. Inversiones en entidades del grupo y asociadas a largo plazo	348.000,00	348.000,00
VI. Inversiones financieras a largo plazo	14.657.229,59	14.739.149,82

## Activo corriente

AGRUPACIÓN	EJERCICIO ACTUAL	EJERCICIO ANTERIOR
IV. Deudores comerciales y otras cuentas a cobrar	22.163,24	6.473,78
VIII. Efectivo y otros activos líquidos equivalentes	3.446.007,45	4.046.670,20

## Pasivo no corriente

AGRUPACIÓN	EJERCICIO ACTUAL	EJERCICIO ANTERIOR
II. Deudas a largo plazo	5.464.509,73	5.893.065,70

## Pasivo corriente

AGRUPACIÓN	EJERCICIO ACTUAL	EJERCICIO ANTERIOR
III. Deudas a corto plazo	242.384,31	80.506,97

**Criterios empleados para la calificación y valoración.**

4.7.1 Ver anexo.

**Naturaleza de los activos financieros y pasivos financieros designados inicialmente como a valor razonable con cambios en el excedente del ejercicio.**

4.7.1 Ver anexo.


**Criterios aplicados para determinar la existencia de evidencia objetiva de deterioro, así como el registro de la corrección de valor y su reversión y la baja definitiva de activos financieros deteriorados.**

4.7.1 Ver anexo.

Fdo: El/La Secretario/a



VºBº El/La Presidente/a



**Criterios empleados para el registro de la baja de activos financieros y pasivos financieros.**

4.7.2 Ver anexo I.

**Inversiones en entidades del grupo, multigrupo y asociadas.**

4.7.3 Ver anexo I.

**4.8. Créditos y débitos por la actividad propia**

## Pasivo corriente

AGRUPACIÓN	EJERCICIO ACTUAL	EJERCICIO ANTERIOR
V. Beneficiarios-acreedores	340.123,74	469.166,31

**Criterios de valoración aplicados.**

Incluyen los pasivos financieros originados por la compra de bienes y servicios por operaciones de tráfico de la Sociedad y los débitos por operaciones no comerciales que no son instrumentos derivados.

En su reconocimiento inicial en el balance, se registran por su valor razonable, que, salvo evidencia en contrario, es el precio de la transacción, que equivale al valor razonable de la contraprestación recibida ajustado por los costes de transacción que les sean directamente atribuibles.

Tras su reconocimiento inicial, estos pasivos financieros se valoran por su coste amortizado. Los intereses devengados se contabilizan en la cuenta de pérdidas y ganancias, aplicando el método del tipo de interés efectivo.

**4.9. Existencias**

La fundación no ha tenido durante ningún periodo del ejercicio económico existencias.

**4.10. Transacciones en moneda extranjera**

## Cuenta de Resultados

AGRUPACIÓN	EJERCICIO ACTUAL	EJERCICIO ANTERIOR
17. Diferencias de cambio	-75.047,64	31.922,55

La moneda funcional y de presentación de la Fundación es el Euro. Las transacciones en moneda extranjera se convierten en su valor inicial al tipo de cambio de contado en la fecha de la transacción.

Los activos y pasivos monetarios denominados en moneda extranjera se convierten al tipo de cambio de contado vigente en la fecha de balance. Las diferencias de cambio, tanto positivas como negativas, que se originen en este proceso, así como las que se produzcan al liquidar dichos elementos patrimoniales, se reconocen en la cuenta de pérdidas y ganancias del ejercicio en el que surjan.

**4.11. Impuesto sobre beneficios****Criterios utilizados para el registro y valoración del impuesto sobre beneficios.**

INEXISTENCIA DE IMPUESTO SOBRE BENEFICIOS.

**4.12. Ingresos y gastos**


## Cuenta de Resultados

AGRUPACIÓN	EJERCICIO ACTUAL	EJERCICIO ANTERIOR
A) 1. Ingresos de la actividad propia	688.338,54	926.574,33
A) 3. Gastos por ayudas y otros	-1.636.426,29	-1.683.898,40
A) 7. Otros ingresos de la actividad	1.134.532,64	1.337.866,43
A) 8. Gastos de personal	-260.781,53	-446.945,29

Fdo: El/La Secretario/a



VºBº El/La Presidente/a





A) 9. Otros gastos de la actividad	-135.626,80	-148.855,21
A) 10. Amortización del inmovilizado	-279.663,78	-242.306,90
A) 11. Subvenciones, donaciones y legados de capital traspasados al excedente del ejercicio	130.554,30	130.555,09
A) 14. Ingresos financieros	463.178,18	562.588,91
A) 15. Gastos financieros	-139.752,73	-146.861,83
A) 16. Variación de valor razonable en instrumentos financieros	-237.127,36	-17.733,46
A) 17. Diferencias de cambio	-75.047,64	31.922,55

**Ingresos y gastos de la actividad propia.**

Los ingresos y gastos se imputan en función de la corriente real de bienes y servicios que representan y con independencia del momento en que se produce la corriente monetaria o financiera derivada de ellos.

**Resto de ingresos y gastos.**

Los ingresos y gastos se imputan en función de la corriente de bienes y servicios que representan y con independencia del momento en que se produce la corriente monetaria o financiera derivada de ellos.

**4.13. Provisiones y contingencias****Criterios de valoración aplicados.**

INEXISTENCIA DE PROVISIONES Y CONTINGENCIAS.

**4.14. Gastos de personal**

## Cuenta de Resultados

AGRUPACIÓN	EJERCICIO ACTUAL	EJERCICIO ANTERIOR
8. Gastos de personal	-260.781,53	-446.945,29

**Criterios empleados para el registro y valoración de los gastos de personal.**

Se registran como gastos de personal los correspondientes a sueldos y salarios, indemnizaciones, seguridad social a cargo de la empresa y cualquier otro gasto social.

**4.15. Subvenciones, donaciones y legados**

## Cuenta de Resultados

AGRUPACIÓN	EJERCICIO ACTUAL	EJERCICIO ANTERIOR
1.d) Subvenciones imputadas al excedente del ejercicio	688.338,54	926.574,33
11. Subvenciones, donaciones y legados de capital traspasados al excedente del ejercicio	130.554,30	130.555,09

## Patrimonio neto

AGRUPACIÓN	EJERCICIO ACTUAL	EJERCICIO ANTERIOR
A-3) Subvenciones, donaciones y legados recibidos	7.725.684,93	7.891.485,32

**Criterios empleados para su clasificación y, en su caso, su imputación a resultados.**


Las subvenciones, donaciones y legados se contabilizan como ingresos y gastos reconocidos en patrimonio neto cuando se obtiene, en su caso, la concesión oficial de las mismas, se han cumplido las condiciones para su concesión y no existen dudas razonables sobre la recepción de las mismas. Las subvenciones, donaciones y legados de carácter monetario se valoran por el valor razonable del importe concedido y las de carácter no monetario por el valor razonable del activo recibido.

En ejercicios posteriores las subvenciones, donaciones y legados se imputan a resultados atendiendo a su finalidad.

Fdo: El/La Secretario/a



VºBº El/La Presidente/a



**4.16. Combinaciones de negocio**

La fundación no ha realizado ni durante el ejercicio actual ni durante el ejercicio anterior combinaciones de negocios.

**4.17. Fusiones entre entidades no lucrativas**

La fundación no ha participado ni durante el ejercicio actual ni durante el ejercicio precedente en ningún tipo de fusión entre entidades no lucrativas.

**4.18. Negocios conjuntos**

La fundación no ha participado ni durante el ejercicio actual ni durante el ejercicio precedente en ningún tipo de negocio conjunto.

**4.19. Transacciones entre partes vinculadas**

Activo no corriente

AGRUPACIÓN	EJERCICIO ACTUAL	EJERCICIO ANTERIOR
V. Inversiones en entidades del grupo y asociadas a largo plazo	348.000,00	348.000,00

**Criterios empleados en transacciones entre partes vinculadas.**

Las transacciones entre partes vinculadas, salvo aquellas relacionadas con fusiones, escisiones y aportaciones no dinerarias de negocios, se reconocen por el valor razonable de la contraprestación entregada o recibida. La diferencia entre dicho valor y el importe acordado, se registra de acuerdo con la sustancia económica subyacente.

**NOTA 5. INMOVILIZADO MATERIAL, INTANGIBLE E INVERSIONES INMOBILIARIAS****I. Inmovilizado intangible**

INEXISTENCIA DE MOVIMIENTOS EN INMOVILIZADO INTANGIBLE.

**II. Inmovilizado material****1. No generadores de flujos de efectivos**

Coste

DESCRIPCIÓN	SALDO INICIAL	ENTRADAS	SALIDAS	SALDO FINAL
210 Terrenos y bienes naturales	169.254,49	0,00	0,00	169.254,49
211 Construcciones	769.248,07	5.350,00	0,00	774.598,07
212 Instalaciones técnicas	69.427,49	1.784,97	0,00	71.212,46
213 Maquinaria	28.997,67	0,00	0,00	28.997,67
216 Mobiliario	37.904,68	0,00	0,00	37.904,68
217 Equipos para procesos de información	45.435,57	0,00	0,00	45.435,57
218 Elementos de transporte	23.554,56	0,00	0,00	23.554,56
219 Otro inmovilizado material	2.013.877,18	36.865,00	0,00	2.050.742,18
<b>TOTAL</b>	<b>3.157.699,71</b>	<b>43.999,97</b>	<b>0,00</b>	<b>3.201.699,68</b>

Amortizaciones

DESCRIPCIÓN	SALDO INICIAL	ENTRADAS	SALIDAS	SALDO FINAL
211 Construcciones	235.029,00	19.078,13	0,00	254.107,13

Fdo: El/La Secretario/a

VºBº El/La Presidente/a

212 Instalaciones técnicas	48.727,61	1.312,11	0,00	50.039,72
213 Maquinaria	28.727,11	153,63	0,00	28.880,74
216 Mobiliario	36.910,52	140,98	0,00	37.051,50
217 Equipos para procesos de información	40.958,29	2.233,79	0,00	43.192,08
218 Elementos de transporte	23.554,56	0,00	0,00	23.554,56
219 Otro inmovilizado material	1.391,35	0,00	0,00	1.391,35
<b>TOTAL</b>	<b>415.298,44</b>	<b>22.918,64</b>	<b>0,00</b>	<b>438.217,08</b>

## Totales

DESCRIPCIÓN	SALDO INICIAL	ENTRADAS	SALIDAS	SALDO FINAL
Inmovilizado material NO generadores	2.742.401,27	21.081,33	0,00	2.763.482,60

**2. Generadores de flujos de efectivos**

Importe, sucesos y circunstancias que han llevado al reconocimiento y revisión de la pérdida por deterioro:

No aplica.

**3. Totales**

Totales inmovilizado material

DESCRIPCIÓN	SALDO INICIAL	ENTRADAS	SALIDAS	SALDO FINAL
Inmovilizado material NO generadores	2.742.401,27	21.081,33	0,00	2.763.482,60
<b>TOTAL</b>	<b>2.742.401,27</b>	<b>21.081,33</b>	<b>0,00</b>	<b>2.763.482,60</b>

**III. Inversiones inmobiliarias****1. Generadores de flujos de efectivos**

Coste

DESCRIPCIÓN	SALDO INICIAL	ENTRADAS	SALIDAS	SALDO FINAL
220 Terrenos y bienes naturales	9.126.137,53	738.625,00	0,00	9.864.762,53
221 Construcciones	8.383.378,80	541.546,89	0,00	8.924.925,69
<b>TOTAL</b>	<b>17.509.516,33</b>	<b>1.280.171,89</b>	<b>0,00</b>	<b>18.789.688,22</b>

Amortizaciones

DESCRIPCIÓN	SALDO INICIAL	ENTRADAS	SALIDAS	SALDO FINAL
221 Construcciones	938.385,42	170.484,41	0,00	1.108.869,83
<b>TOTAL</b>	<b>938.385,42</b>	<b>170.484,41</b>	<b>0,00</b>	<b>1.108.869,83</b>

Importe, sucesos y circunstancias que han llevado al reconocimiento y revisión de la pérdida por deterioro:


No hay deterioros.

**Totales inmovilizado material, intangible e inversiones inmobiliarias**

Fdo: El/La Secretario/a



VºBº El/La Presidente/a



DESCRIPCIÓN	SALDO INICIAL	ENTRADAS	SALIDAS	SALDO FINAL
Inmovilizado material NO generadores	2.742.401,27	21.081,33	0,00	2.763.482,60
Inversiones inmobiliarias generadores	16.571.130,91	1.109.687,48	0,00	17.680.818,39
<b>TOTAL</b>	<b>19.313.532,18</b>	<b>1.130.768,81</b>	<b>0,00</b>	<b>20.444.300,99</b>

**Arrendamientos financieros y otras operaciones de naturaleza similar sobre activos no corrientes**  
**INEXISTENCIA DE MOVIMIENTOS EN ARRENDAMIENTOS FINANCIEROS Y OTRAS OPERACIONES DE NATURALEZA SIMILAR SOBRE**  
**ACTIVOS NO CORRIENTES.**

Información complementaria y/o adicional:

INEXISTENCIA DE MOVIMIENTOS EN ARRENDAMIENTOS FINANCIEROS Y OTRAS OPERACIONES DE NATURALEZA SIMILAR SOBRE  
 ACTIVOS NO CORRIENTES.

## NOTA 6. BIENES DEL PATRIMONIO HISTÓRICO

### a. Análisis de movimientos del Balance

#### Costes

DESCRIPCIÓN	SALDO INICIAL	ENTRADAS	SALIDAS	SALDO FINAL
240 Bienes inmuebles	3.707.821,53	0,00	0,00	3.707.821,53
<b>TOTAL</b>	<b>3.707.821,53</b>	<b>0,00</b>	<b>0,00</b>	<b>3.707.821,53</b>

#### Amortizaciones

DESCRIPCIÓN	SALDO INICIAL	ENTRADAS	SALIDAS	SALDO FINAL
240 Bienes inmuebles	1.154.680,53	86.260,73	0,00	1.240.941,26
<b>TOTAL</b>	<b>1.154.680,53</b>	<b>86.260,73</b>	<b>0,00</b>	<b>1.240.941,26</b>

#### Valor neto contable

DESCRIPCIÓN	SALDO INICIAL	ENTRADAS	SALIDAS	SALDO FINAL
Bienes del Patrimonio Histórico	2.553.141,00	-86.260,73	0,00	2.466.880,27
<b>TOTAL</b>	<b>2.553.141,00</b>	<b>-86.260,73</b>	<b>0,00</b>	<b>2.466.880,27</b>

### b. Otra información

## NOTA 7. ACTIVOS FINANCIEROS

### Instrumentos financieros a largo plazo

CATEGORÍA	INSTRUMENTOS DE PATRIMONIO	VALORES REPRESENTATIVOS DE DEUDA	CRÉDITOS DERIVADOS Y OTROS	TOTAL
Activos a valor razonable con cambios en el excedente del ejercicio	1.381.258,26	0,00	0,00	1.381.258,26
Activos disponibles para la venta	0,00	0,00	0,00	0,00
Derivados de cobertura	0,00	0,00	0,00	0,00
Inversiones mantenidas hasta el vencimiento	0,00	0,00	0,00	0,00

Fdo: El/La Secretario/a

VºBº El/La Presidente/a

Préstamos y partidas a cobrar	0,00	0,00	13.275.971,33	13.275.971,33
<b>TOTAL</b>	1.381.258,26	0,00	13.275.971,33	14.657.229,59

## Instrumentos financieros a largo plazo (ejercicio anterior)

CATEGORÍA	INSTRUMENTOS DE PATRIMONIO	VALORES REPRESENTATIVOS DE DEUDA	CRÉDITOS DERIVADOS Y OTROS	TOTAL
Activos a valor razonable con cambios en el excedente del ejercicio	0,00	0,00	0,00	0,00
Activos disponibles para la venta	1.357.526,94	0,00	0,00	1.357.526,94
Derivados de cobertura	0,00	0,00	0,00	0,00
Inversiones mantenidas hasta el vencimiento	13.381.622,88	0,00	0,00	13.381.622,88
Préstamos y partidas a cobrar	0,00	0,00	0,00	0,00
<b>TOTAL</b>	14.739.149,82	0,00	0,00	14.739.149,82

## Movimientos en inversiones financieras a largo plazo

## Coste

DESCRIPCIÓN	SALDO INICIAL	ENTRADAS	SALIDAS	SALDO FINAL
260 Inversiones financieras a largo plazo en instrumentos de patrimonio	14.739.149,82	0,00	81.920,23	14.657.229,59
<b>TOTAL</b>	14.739.149,82	0,00	81.920,23	14.657.229,59

## Totales

DESCRIPCIÓN	SALDO INICIAL	ENTRADAS	SALIDAS	SALDO FINAL
Inversiones financieras Largo Plazo	14.739.149,82	0,00	81.920,23	14.657.229,59


## Instrumentos financieros a corto plazo

CATEGORÍA	INSTRUMENTOS DE PATRIMONIO	VALORES REPRESENTATIVOS DE DEUDA	CRÉDITOS DERIVADOS Y OTROS	TOTAL
Activos a valor razonable con cambios en el excedente del ejercicio	0,00	0,00	0,00	0,00
Activos disponibles para la venta	0,00	0,00	0,00	0,00
Derivados de cobertura	0,00	0,00	0,00	0,00
Inversiones mantenidas hasta el vencimiento	0,00	0,00	3.446.007,45	3.446.007,45
Préstamos y partidas a cobrar	0,00	0,00	0,00	0,00
<b>TOTAL</b>	0,00	0,00	3.446.007,45	3.446.007,45


## Instrumentos financieros a corto plazo (ejercicio anterior)

CATEGORÍA	INSTRUMENTOS DE PATRIMONIO	VALORES REPRESENTATIVOS DE DEUDA	CRÉDITOS DERIVADOS Y OTROS	TOTAL
-----------	----------------------------	----------------------------------	----------------------------	-------

Fdo: El/La Secretario/a



VºBº El/La Presidente/a



Activos a valor razonable con cambios en el excedente del ejercicio	0,00	0,00	0,00	0,00
Activos disponibles para la venta	0,00	0,00	0,00	0,00
Derivados de cobertura	0,00	0,00	0,00	0,00
Inversiones mantenidas hasta el vencimiento	0,00	0,00	4.046.670,20	4.046.670,20
Préstamos y partidas a cobrar	0,00	0,00	0,00	0,00
<b>TOTAL</b>	0,00	0,00	4.046.670,20	4.046.670,20

**Movimientos en inversiones financieras a corto plazo**

Coste

DESCRIPCIÓN	SALDO INICIAL	ENTRADAS	SALIDAS	SALDO FINAL
570 Caja, euros	347,98	731,34	0,00	1.079,32
572 Bancos e instituciones de crédito c/c vista, euros	2.950.357,26	35.350,33	0,00	2.985.707,59
573 Bancos e instituciones de crédito c/c vista, moneda extranjera	1.095.964,96	0,00	636.744,42	459.220,54
<b>TOTAL</b>	4.046.670,20	36.081,67	636.744,42	3.446.007,45

Totales

DESCRIPCIÓN	SALDO INICIAL	ENTRADAS	SALIDAS	SALDO FINAL
Inversiones financieras Corto Plazo	4.046.670,20	36.081,67	636.744,42	3.446.007,45

**Entidades del grupo, multigrupo y asociadas**

ENTIDAD	TIPO	NIF	FORMA JURÍDICA	
AGROSOL MALLORCA SL	Asociados	B57791550	Sociedad de responsabilidad limitada	
ENTIDAD	DOMICILIO	ACTIVIDADES	FECHA ADQUISICIÓN	
AGROSOL MALLORCA SL	San Jaime, 4 07012 Palma de Mallorca	Agraria		
ENTIDAD	FRACCIÓN DEL CAPITAL	IMPORTE DEL CAPITAL	RESERVAS RESULTADOS DEL ÚLTIMO EJERCICIO	RESULTADO DE EXPLOTACIÓN
AGROSOL MALLORCA SL	100,00	3.000,00	283.059,47	708,09
<b>TOTAL</b>	100,00	3.000,00	283.059,47	708,09
ENTIDAD	VALOR EN LIBROS DE LA PARTICIPACIÓN EN CAPITAL	DIVIDENDOS RECIBIDOS EN EL EJERCICIO	COTIZACIÓN MEDIA DEL ÚLTIMO TRIMESTRE DEL EJERCICIO	COTIZACIÓN AL CIERRE DEL EJERCICIO
AGROSOL MALLORCA SL	348.000,00	0,00	0,00	0,00
<b>TOTAL</b>	348.000,00	0,00	0,00	0,00


**Inversiones en entidades del grupo y asociadas**

Coste

Fdo: El/La Secretario/a



VºBº El/La Presidente/a



DESCRIPCIÓN	SALDO INICIAL	ENTRADAS	SALIDAS	SALDO FINAL
2504 Participaciones a largo plazo en entidades asociadas	348.000,00	0,00	0,00	348.000,00
<b>TOTAL</b>	348.000,00	0,00	0,00	348.000,00

Totales

DESCRIPCIÓN	SALDO INICIAL	ENTRADAS	SALIDAS	SALDO FINAL
Inversiones empresas del grupo	348.000,00	0,00	0,00	348.000,00

## NOTA 8. PASIVOS FINANCIEROS

### Instrumentos financieros a largo plazo

CATEGORÍA	DEUDAS CON ENTIDADES DE CRÉDITO	OBLIGACIONES Y OTROS VALORES NEGOCIABLES	DERIVADOS. OTROS	TOTAL
Débitos y partidas a pagar	5.464.509,73	0,00	0,00	5.464.509,73
Otros	0,00	0,00	0,00	0,00
Pasivos a valor razonable con cambios en el excedente del ejercicio	0,00	0,00	0,00	0,00
<b>TOTAL</b>	5.464.509,73	0,00	0,00	5.464.509,73

### Instrumentos financieros a largo plazo (ejercicio anterior)

CATEGORÍA	DEUDAS CON ENTIDADES DE CRÉDITO	OBLIGACIONES Y OTROS VALORES NEGOCIABLES	DERIVADOS. OTROS	TOTAL
Débitos y partidas a pagar	5.893.065,70	0,00	0,00	5.893.065,70
Otros	0,00	0,00	0,00	0,00
Pasivos a valor razonable con cambios en el excedente del ejercicio	0,00	0,00	0,00	0,00
<b>TOTAL</b>	5.893.065,70	0,00	0,00	5.893.065,70


### Instrumentos financieros a corto plazo

CATEGORÍA	DEUDAS CON ENTIDADES DE CRÉDITO	OBLIGACIONES Y OTROS VALORES NEGOCIABLES	DERIVADOS. OTROS	TOTAL
Débitos y partidas a pagar	242.384,31	0,00	340.123,74	582.508,05
Otros	0,00	0,00	0,00	0,00
Pasivos a valor razonable con cambios en el excedente del ejercicio	0,00	0,00	0,00	0,00
<b>TOTAL</b>	242.384,31	0,00	340.123,74	582.508,05

### Instrumentos financieros a corto plazo (ejercicio anterior)



Fdo: El/La Secretario/a



VºBº El/La Presidente/a

CATEGORÍA	DEUDAS CON ENTIDADES DE CRÉDITO	OBLIGACIONES Y OTROS VALORES NEGOCIABLES	DERIVADOS. OTROS	TOTAL
Débitos y partidas a pagar	80.506,97	0,00	0,00	80.506,97
Otros	0,00	0,00	0,00	0,00
Pasivos a valor razonable con cambios en el excedente del ejercicio	0,00	0,00	0,00	0,00
<b>TOTAL</b>	<b>80.506,97</b>	<b>0,00</b>	<b>0,00</b>	<b>80.506,97</b>

**NOTA 9. USUARIOS Y OTROS DEUDORES DE LA ACTIVIDAD PROPIA**

INEXISTENCIA DE MOVIMIENTOS EN USUARIOS Y OTROS DEUDORES DE LA ACTIVIDAD PROPIA.

**NOTA 10. BENEFICIARIOS Y ACREEDORES****Beneficiarios y acreedores**

## Acreedores

DESCRIPCIÓN	SALDO INICIAL	AUMENTO	DISMINUCIÓN	SALDO FINAL
Entidades asociadas	0,00	0,00	0,00	0,00
Entidades del grupo	0,00	0,00	0,00	0,00
Otras procedencias	469.166,31	0,00	129.042,57	340.123,74
<b>TOTAL</b>	<b>469.166,31</b>	<b>0,00</b>	<b>129.042,57</b>	<b>340.123,74</b>

**NOTA 11. FONDOS PROPIOS**

Ejercicio anterior:

DENOMINACIÓN DE LA CUENTA	SALDO INICIAL	ENTRADAS	SALIDAS	SALDO FINAL
10 Dotación fundacional	22.021.116,67	1.239.511,08	0,00	23.260.627,75
100 Dotación fundacional	22.021.116,67	1.239.511,08	0,00	23.260.627,75
103 Dotación fundacional no exigida	0,00	0,00	0,00	0,00
104 Fundadores por aportaciones no dinerarias pendientes	0,00	0,00	0,00	0,00
111 Reservas estatutarias	0,00	0,00	0,00	0,00
113 Reservas voluntarias	3.632.236,94	0,00	361.245,60	3.270.991,34
114 Reservas especiales	0,00	0,00	0,00	0,00
115 Reservas por pérdidas y ganancias actuariales y otros ajustes	0,00	0,00	0,00	0,00
120 Remanente	0,00	0,00	0,00	0,00
121 Excedentes negativos de ejercicios anteriores	0,00	0,00	0,00	0,00
129 Excedente del ejercicio	-361.245,60	302.906,22	-361.245,60	302.906,22
<b>TOTAL</b>	<b>25.292.108,01</b>	<b>1.542.417,30</b>	<b>0,00</b>	<b>26.834.525,31</b>

Ejercicio actual:

DENOMINACIÓN DE LA CUENTA	SALDO INICIAL	ENTRADAS	SALIDAS	SALDO FINAL
---------------------------	---------------	----------	---------	-------------

Fdo: El/La Secretario/a



VºBº El/La Presidente/a





10 Dotación fundacional	23.260.627,75	1.263.235,21	0,00	24.523.862,96
100 Dotación fundacional	23.260.627,75	1.263.235,21	0,00	24.523.862,96
103 Dotación fundacional no exigida	0,00	0,00	0,00	0,00
104 Fundadores por aportaciones no dinerarias pendientes	0,00	0,00	0,00	0,00
111 Reservas estatutarias	0,00	0,00	0,00	0,00
113 Reservas voluntarias	3.270.991,34	302.906,22	0,00	3.573.897,56
114 Reservas especiales	0,00	0,00	0,00	0,00
115 Reservas por pérdidas y ganancias actuariales y otros ajustes	0,00	0,00	0,00	0,00
120 Remanente	0,00	0,00	0,00	0,00
121 Excedentes negativos de ejercicios anteriores	0,00	0,00	0,00	0,00
129 Excedente del ejercicio	302.906,22	-347.822,47	302.906,22	-347.822,47
<b>TOTAL</b>	<b>26.834.525,31</b>	<b>1.218.318,96</b>	<b>302.906,22</b>	<b>27.749.938,05</b>

**Aportaciones a la dotación fundacional realizadas en el ejercicio:**

Las altas producidas en el ejercicio 2020 del Fondo Social corresponden a los cobros recibidos con relación al préstamo a Afodenic y a las donaciones efectuadas por Gabriel Barceló Oliver y Sebastiana Vadell Serra (por un importe de 750 mil euros y 500 mil dólares) estando en trámite la adecuada formalización según las indicaciones del Protectorado de Fundaciones. Estas donaciones suman un total de 1.196.030 euros.

**NOTA 12. SITUACIÓN FISCAL****Impuesto sobre beneficios**

**a) Información sobre el régimen fiscal aplicable a la entidad. En particular, se informará de la parte de ingresos y resultados que debe incorporarse como base imponible a efectos del impuesto sobre sociedades:**

De acuerdo con lo que establece la Ley 49/2002 de 23 de diciembre, de régimen de las entidades sin fines lucrativos y de incentivos fiscales al mecenazgo, las fundaciones se encuentran exentas del Impuesto sobre Sociedades por los resultados obtenidos en el ejercicio de las actividades que constituyen su objeto social o finalidad específica. La Fundación Barceló cumple todos los requisitos del art. 3 de la Ley 49/2002 de 23 de diciembre, para ser considerada entidad sin fin lucrativo y por tanto acogerse a los beneficios fiscales de dicha Ley. Aunque la Fundación no está exenta de presentación del Impuesto sobre Sociedades, la base imponible es nula.

Para dar cumplimiento a lo prescrito en el artículo 3.a) del Reglamento para la aplicación del régimen fiscal de las entidades sin fines lucrativos y de los incentivos fiscales al mecenazgo (Real decreto 1270/2013), de 10 de octubre) en la Nota 15 se identifican las rentas de la Fundación exentas del Impuesto sobre Sociedades, con indicación de sus ingresos y gastos.

La Fundación no ha desarrollado actividades no exentas. en los años abiertos a inspección.

Según las disposiciones legales vigentes, las liquidaciones de impuestos no pueden considerarse definitivas hasta que no hayan sido inspeccionadas por las autoridades fiscales o haya transcurrido el plazo de prescripción, actualmente establecido en 4 años. La Fundación tiene abiertos a inspección los cuatro últimos ejercicios para todos los impuestos que le son aplicables. En opinión de los miembros del Patronato de la Fundación, así como de sus asesores fiscales, no existen contingencias fiscales de importes significativos que pudieran derivarse, en caso de inspección, de posibles interpretaciones diferentes de la normativa fiscal aplicable a las operaciones realizadas por la Fundación.

**NOTA 13. INGRESOS Y GASTOS****13.1. Ayudas monetarias y otros**


AYUDAS MONETARIAS Y OTROS	IMPORTE
Ayudas monetarias	-1.636.426,29
6504 Ayudas monetarias de cooperación internacional	-1.636.426,29

**Criterios para la concesión de ayudas e identificación de las entidades beneficiarias. Explicación de los gastos por colaboraciones y del órgano de gobierno:**

Fdo: El/La Secretario/a



VºBº El/La Presidente/a



La Fundación realiza por sí misma una buena parte de los proyectos y actividades y en otros casos a través de socios locales en los países donde actúa. Las entidades presentan sus propuestas a la Fundación para su posible financiación. La Fundación analiza a fondo cada propuesta y puede aprobar su participación siempre que coincida con los objetivos del socio local, el proyecto entre dentro de los prioritarios de la Fundación, etc. En muchos casos los socios locales lo han sido desde hace algunos años, habiéndose creado un clima de verdadera confianza entre ambas entidades adecuado. Las entidades beneficiarias correspondientes a 25 países distintos (Nota 1). Con cada una de las entidades la Fundación firma un convenio de colaboración específico que describe todos los objetivos, los compromisos de las partes, etc.

### 13.2. Aprovisionamientos

INEXISTENCIA DE APROVISIONAMIENTOS.

### 13.3. Gastos de personal

GASTOS DE PERSONAL	IMPORTE
(640) Sueldos y salarios	-205.055,90
(642) Seguridad social a cargo de la entidad	-55.725,63
<b>TOTAL</b>	<b>-260.781,53</b>

### 13.4. Deterioros y otros resultados de inmovilizado

INEXISTENCIA DE DETERIOROS Y OTROS RESULTADOS DE INMOVILIZADO.

### 13.5. Otros gastos de la actividad

Desglose de otros gastos de la actividad:

PARTIDA	IMPORTE
(622) Reparaciones y conservación	-7.338,11
(623) Servicios de profesionales independientes	-13.901,54
(625) Primas de seguros	-12.305,55
(627) Publicidad, propaganda y relaciones públicas	-5.942,79
(628) Suministros	-9.169,10
(629) Otros servicios	-37.430,76
(631) Otros tributos	-49.538,95
<b>TOTAL</b>	<b>-135.626,80</b>

#### Análisis de gastos:

La partida 623 de servicios de profesionales independientes está compuesta de los costes de servicios jurídicos, notarias, registros, servicio de prevención, etc.

La partida 629 Otros servicios, incluye los costes de limpieza, el material de oficina, los gastos de teléfono, la seguridad de las dos sedes de la Fundación, la vigilancia a las exposiciones, etc.

### 13.6. Ingresos

INEXISTENCIA DE CUOTAS DE ASOCIADOS Y AFILIADOS.

INEXISTENCIA DE APORTACIONES DE USUARIOS.

INEXISTENCIA DE INGRESOS DE PROMOCIONES, PATROCINADORES Y COLABORACIONES.

ACTIVIDAD PROPIA	D) SUBVEN- CIONES, DONACIONES Y LEGADOS DE LA ACTIVIDAD PROPIA	D) PROCEDENCIA

Fdo: El/La Secretario/a

VºBº El/La Presidente/a

Otras actividades	818.892,84	Donaciones e ingresos por amortizaciones
<b>TOTAL</b>	818.892,84	

**Otra información.**

**Otros ingresos de la actividad:**

1.134.532,64.

**Procedencia:**

Ingresos Alquileres 1.106.036,83

Ingresos Microcréditos 12.667,82

Ingresos por salud 489,80

Ingresos por publicaciones 44,00

Ingresos venta activos inmobiliarios 0,00

Otros ingresos 15.294,19.

**13.7. Exceso de provisiones y otros resultados**

**INEXISTENCIA DE EXCESO DE PROVISIONES.**

**Detalle de otros resultados:**

Inexistencia de exceso de provisiones. No aplica.

**NOTA 14. SUBVENCIONES, DONACIONES Y LEGADOS**

**1. Análisis de los movimientos de las partidas**

Movimientos del balance

NÚMERO DE CUENTA	SALDO INICIAL	AUMENTOS	DISMINUCIÓN	SALDO FINAL
132 Otras subvenciones, donaciones y legados	7.891.485,32	0,00	165.800,39	7.725.684,93
<b>TOTAL</b>	7.891.485,32	0,00	165.800,39	7.725.684,93

Movimientos imputados a la cuenta de resultados


NÚMERO DE CUENTA	IMPUTACIÓN
740 Subvenciones, donaciones y legados a la actividad	688.338,54
746 Donaciones y legados de capital transferidos al excedente del ejercicio	130.554,30
<b>TOTAL</b>	818.892,84

**2. Características de las subvenciones, donaciones y legados recibidos**

FINALIDAD Y/O ELEMENTO ADQUIRIDO	CUENTA	TIPO	ENTIDAD CONCEDENTE			
Aportación dineraria para las actividades	72600001	Particulares	Personas físicas			
Aportación dineraria para las actividades	7451	Particulares	Personas físicas			
FINALIDAD Y/O ELEMENTO ADQUIRIDO	AÑO DE CONCESIÓN	PERÍODO DE APLICACIÓN	IMPORTE CONCEDIDO	IMPUTADO EN EJERCICIOS ANTERIORES	IMPUTADO EN EJERCICIO ACTUAL	TOTAL IMPUTADO A RESULTADOS
Aportación dineraria para las actividades	2020	2020	688.338,54	0,00	688.338,54	688.338,54
Aportación dineraria para las actividades	2015	2020	130.554,30	0,00	130.554,30	130.554,30

Fdo: El/La Secretario/a

VºBº El/La Presidente/a

<b>TOTAL</b>			818.892,84	0,00	818.892,84	818.892,84
--------------	--	--	------------	------	------------	------------

**3. Información sobre cumplimiento de condiciones asociadas:**

Las subvenciones, donaciones y legados se contabilizan como ingresos y gastos reconocidos en patrimonio neto cuando se obtiene, en su caso, la concesión oficial de las mismas, se han cumplido las condiciones para su concesión y no existen dudas razonables sobre la recepción de las mismas. Las subvenciones, donaciones y legados de carácter monetario se valoran por el valor razonable del importe concedido y las de carácter no monetario por el valor razonable del activo recibido.

**NOTA 15A. ACTIVIDAD DE LA ENTIDAD****1. ACTIVIDAD DE LA ENTIDAD****A1. Becas de escolarización****Tipo:**

Propia.

**Sector:**

Educación.

**Función:**

Cooperación.

**Lugar de desarrollo de la actividad:**

Burundi, Camerún, República Dominicana, Etiopía, Guatemala, Honduras, Costa de Marfil, Kenia, Malawi, Ruanda, Burkina Faso.

**Descripción detallada de la actividad:**

12 proyectos para la concesión de 1.387 becas para la escolarización y/o para la continuidad escolar de niños y jóvenes en situación de gran necesidad en los países donde actúa la Fundación, principalmente en África (Malawi, Camerún, Ruanda, Costa de marfil, Burundi, Burkina Faso, Etiopía y Kenia) y en América Latina (Honduras, Rep. Dominicana y Guatemala).

**B. Recursos humanos empleados en la actividad**

TIPO DE PERSONAL	NÚMERO PREVISTO	NÚMERO REALIZADO	Nº HORAS/AÑO PREVISTO	Nº HORAS/AÑO REALIZADO
Personal asalariado	1,00	1,00	100,00	100,00
Personal con contrato de servicios	0,00	0,00	0,00	0,00
Personal voluntario	0,00	0,00	0,00	0,00

**C. Beneficiarios y/o usuarios de la actividad**

BENEFICIARIOS O USUARIOS	NÚMERO PREVISTO	NÚMERO REALIZADO	IN-DETERMINADO
Personas físicas	1.697,00	1.387,00	
Personas jurídicas	0,00	0,00	

**D. Recursos económicos empleados por la actividad**

RECURSOS	IMPORTE PREVISTO	IMPORTE REALIZADO ESPECÍFICO EN LA ACTIVIDAD	IMPORTE REALIZADO COMÚN EN LA ACTIVIDAD	IMPORTE REALIZADO TOTAL EN LA ACTIVIDAD

Fdo. El/La Secretario/a

VºBº El/La Presidente/a

<b>Gastos</b>				
Ayudas monetarias y otros gastos de gestión	-128.561,00	-108.572,94	0,00	-108.572,94
a) Ayudas monetarias	-128.561,00	-108.572,94	0,00	-108.572,94
b) Ayudas no monetarias	0,00	0,00	0,00	0,00
c) Gastos por colaboraciones y órganos de gobierno	0,00	0,00	0,00	0,00
Variación de existencias de productos terminados y en curso de fabricación	0,00	0,00	0,00	0,00
Aprovisionamientos	0,00	0,00	0,00	0,00
Gastos de personal	-3.439,00	-9.343,20	0,00	-9.343,20
Otros gastos de la actividad	0,00	0,00	0,00	0,00
Amortización del inmovilizado	0,00	-20.135,00	0,00	-20.135,00
Deterioro y resultado por enajenación de inmovilizado	0,00	0,00	0,00	0,00
Otros resultados (Gastos)	0,00	0,00	0,00	0,00
Gastos financieros	0,00	0,00	0,00	0,00
Variaciones de valor razonable en instrumentos financieros	0,00	0,00	0,00	0,00
Diferencias de cambio	0,00	0,00	0,00	0,00
Deterioro y resultado por enajenaciones de instrumentos financieros	0,00	0,00	0,00	0,00
Impuesto sobre beneficios	0,00	0,00	0,00	0,00
<b>Total gastos</b>	<b>-132.000,00</b>	<b>-138.051,14</b>	<b>0,00</b>	<b>-138.051,14</b>
<b>Inversiones</b>				
Adquisiciones de inmovilizado (excepto Bienes del Patrimonio Histórico)	0,00	0,00	0,00	0,00
Adquisiciones Bienes del Patrimonio Histórico	0,00	0,00	0,00	0,00
Cancelación deuda no comercial	0,00	0,00	0,00	0,00
<b>Total inversiones</b>	<b>0,00</b>	<b>0,00</b>	<b>0,00</b>	<b>0,00</b>
<b>TOTAL RECURSOS EMPLEADOS</b>	<b>132.000,00</b>	<b>138.051,14</b>	<b>0,00</b>	<b>138.051,14</b>

### E. Objetivos e indicadores de la realización de la actividad

OBJETIVO	INDICADOR	CANTIDAD PREVISTA	CANTIDAD REALIZADA
Escolarización de niños y jóvenes en países especialmente vulnerables	Número de alumnos escolarizados	1.697,00	0,00

Fdo: El/La Secretario/a

VºBº El/La Presidente/a

**A2. Apoyo educativo y nutricional y para el funcionamiento de centros educativos singulares**

Tipo:

Propia.

Sector:

Educación.

Función:

Cooperación.

Lugar de desarrollo de la actividad:

Illes Balears, Camerún, República Dominicana, Ghana, Kenia, Perú, Tanzania.

Descripción detallada de la actividad:

Se han desarrollado 7 proyectos de apoyo a la educación. En concreto se han financiado los talleres de formación Escuela Toni Real Vicens en materia de equipación en Perú. Defensa niños vulnerables en Ghana. Educación y Nutrición Kaalen, Kenia Formación laboral para mujeres en Rep. Dominicana y Equipación de 2 orfanatos en Camerún ,.

**B. Recursos humanos empleados en la actividad**

TIPO DE PERSONAL	NÚMERO PREVISTO	NÚMERO REALIZADO	Nº HORAS/AÑO PREVISTO	Nº HORAS/AÑO REALIZADO
Personal asalariado	1,00	1,00	150,00	150,00
Personal con contrato de servicios	0,00	0,00	0,00	0,00
Personal voluntario	0,00	0,00	0,00	0,00

**C. Beneficiarios y/o usuarios de la actividad**

BENEFICIARIOS O USUARIOS	NÚMERO PREVISTO	NÚMERO REALIZADO	IN-DETERMINADO
Personas físicas	132,00	1.751,00	
Personas jurídicas	0,00	0,00	

**D. Recursos económicos empleados por la actividad**

RECURSOS	IMPORTE PREVISTO	IMPORTE REALIZADO ESPECÍFICO EN LA ACTIVIDAD	IMPORTE REALIZADO COMÚN EN LA ACTIVIDAD	IMPORTE REALIZADO TOTAL EN LA ACTIVIDAD
<b>Gastos</b>				
Ayudas monetarias y otros gastos de gestión	-7.161,00	-69.834,19	0,00	-69.834,19
a) Ayudas monetarias	-7.161,00	-69.834,19	0,00	-69.834,19
b) Ayudas no monetarias	0,00	0,00	0,00	0,00
c) Gastos por colaboraciones y órganos de gobierno	0,00	0,00	0,00	0,00
Variación de existencias de productos terminados y en curso de fabricación	0,00	0,00	0,00	0,00
Aprovisionamientos	0,00	0,00	0,00	0,00

Fdo: El/La Secretario/a



VºBº El/La Presidente/a



Gastos de personal	-299,00	-6.009,55	0,00	-6.009,55
Otros gastos de la actividad	0,00	0,00	0,00	0,00
Amortización del inmovilizado	0,00	-7.550,00	0,00	-7.550,00
Deterioro y resultado por enajenación de inmovilizado	0,00	0,00	0,00	0,00
Otros resultados (Gastos)	0,00	0,00	0,00	0,00
Gastos financieros	0,00	0,00	0,00	0,00
Variaciones de valor razonable en instrumentos financieros	0,00	0,00	0,00	0,00
Diferencias de cambio	0,00	0,00	0,00	0,00
Deterioro y resultado por enajenaciones de instrumentos financieros	0,00	0,00	0,00	0,00
Impuesto sobre beneficios	0,00	0,00	0,00	0,00
<b>Total gastos</b>	<b>-7.460,00</b>	<b>-83.393,74</b>	<b>0,00</b>	<b>-83.393,74</b>
<b>Inversiones</b>				
Adquisiciones de inmovilizado (excepto Bienes del Patrimonio Histórico)	0,00	0,00	0,00	0,00
Adquisiciones Bienes del Patrimonio Histórico	0,00	0,00	0,00	0,00
Cancelación deuda no comercial	0,00	0,00	0,00	0,00
<b>Total inversiones</b>	<b>0,00</b>	<b>0,00</b>	<b>0,00</b>	<b>0,00</b>
<b>TOTAL RECURSOS EMPLEADOS</b>	<b>7.460,00</b>	<b>83.393,74</b>	<b>0,00</b>	<b>83.393,74</b>

**E. Objetivos e indicadores de la realización de la actividad**

OBJETIVO	INDICADOR	CANTIDAD PREVISTA	CANTIDAD REALIZADA
Equipación para la realización de los talleres de formación	Número de alumnos de las actividades que atienden este programa	132,00	0,00

Fdo: El/La Secretario/a

VºBº El/La Presidente/a

**A3. Infraestructuras educativas, dotación de equipamientos y materiales educativos****Tipo:**

Propia.

**Sector:**

Educación.

**Función:**

Cooperación.

**Lugar de desarrollo de la actividad:**

Kenia,Uganda,Tanzania,Burkina Fasso.

**Descripción detallada de la actividad:**

Se han llevado a cabo 6 proyectos de construcción de infraestructuras y dotación de mobiliario en Burkina Faso, Kenia, Uganda y Tanzania. A destacar la construcción de una guardería en Karengemukat en Kenia para atender a 250 niños y la escuela de discapacitados en Tanzania con 150 usuarios.

**B. Recursos humanos empleados en la actividad**

TIPO DE PERSONAL	NÚMERO PREVISTO	NÚMERO REALIZADO	Nº HORAS/AÑO PREVISTO	Nº HORAS/AÑO REALIZADO
Personal asalariado	1,00	1,00	300,00	0,00
Personal con contrato de servicios	0,00	0,00	0,00	0,00
Personal voluntario	0,00	0,00	0,00	0,00

**C. Beneficiarios y/o usuarios de la actividad**

BENEFICIARIOS O USUARIOS	NÚMERO PREVISTO	NÚMERO REALIZADO	IN-DETERMINADO
Personas físicas	400,00	2.738,00	
Personas jurídicas	0,00	0,00	

**D. Recursos económicos empleados por la actividad**

RECURSOS	IMPORTE PREVISTO	IMPORTE REALIZADO ESPECÍFICO EN LA ACTIVIDAD	IMPORTE REALIZADO COMÚN EN LA ACTIVIDAD	IMPORTE REALIZADO TOTAL EN LA ACTIVIDAD
<b>Gastos</b>				
Ayudas monetarias y otros gastos de gestión	-57.864,00	-38.983,30	0,00	-38.983,30
a) Ayudas monetarias	-57.864,00	-38.983,30	0,00	-38.983,30
b) Ayudas no monetarias	0,00	0,00	0,00	0,00
c) Gastos por colaboraciones y órganos de gobierno	0,00	0,00	0,00	0,00
Variación de existencias de productos terminados y en curso de fabricación	0,00	0,00	0,00	0,00
Aprovisionamientos	0,00	0,00	0,00	0,00

Fdo: El/La Secretario/a

VºBº El/La Presidente/a



Gastos de personal	-1.834,00	-3.354,69	0,00	-3.354,69
Otros gastos de la actividad	0,00	0,00	0,00	0,00
Amortización del inmovilizado	0,00	-6.991,00	0,00	-6.991,00
Deterioro y resultado por enajenación de inmovilizado	0,00	0,00	0,00	0,00
Otros resultados (Gastos)	0,00	0,00	0,00	0,00
Gastos financieros	0,00	0,00	0,00	0,00
Variaciones de valor razonable en instrumentos financieros	0,00	0,00	0,00	0,00
Diferencias de cambio	0,00	0,00	0,00	0,00
Deterioro y resultado por enajenaciones de instrumentos financieros	0,00	0,00	0,00	0,00
Impuesto sobre beneficios	0,00	0,00	0,00	0,00
<b>Total gastos</b>	<b>-59.698,00</b>	<b>-49.328,99</b>	<b>0,00</b>	<b>-49.328,99</b>
<b>Inversiones</b>				
Adquisiciones de inmovilizado (excepto Bienes del Patrimonio Histórico)	0,00	0,00	0,00	0,00
Adquisiciones Bienes del Patrimonio Histórico	0,00	0,00	0,00	0,00
Cancelación deuda no comercial	0,00	0,00	0,00	0,00
<b>Total inversiones</b>	<b>0,00</b>	<b>0,00</b>	<b>0,00</b>	<b>0,00</b>
<b>TOTAL RECURSOS EMPLEADOS</b>	<b>59.698,00</b>	<b>49.328,99</b>	<b>0,00</b>	<b>49.328,99</b>

**E. Objetivos e indicadores de la realización de la actividad**

OBJETIVO	INDICADOR	CANTIDAD PREVISTA	CANTIDAD REALIZADA
Mejora de la calidad educativa en países que son objetivo referente de la Fundación	Número centros construidos, reformados o equipados	1,00	0,00

Fdo: El/La Secretario/a

VºBº El/La Presidente/a

**A4. Actividades culturales y artísticas****Tipo:**

Propia.

**Sector:**

Cultura.

**Función:**

Otros.

**Lugar de desarrollo de la actividad:**

Illes Balears, Comunidad de Madrid.

**Descripción detallada de la actividad:**

Realización de la exposición Miguel Aguilar Villalonga.

Patrocinio de Capella Mallorquina

Beca estudios musicales a Kiram Rosselló.

**B. Recursos humanos empleados en la actividad**

TIPO DE PERSONAL	NÚMERO PREVISTO	NÚMERO REALIZADO	Nº HORAS/AÑO PREVISTO	Nº HORAS/AÑO REALIZADO
Personal asalariado	2,00	600,00	600,00	0,00
Personal con contrato de servicios	0,00	0,00	0,00	0,00
Personal voluntario	1,00	0,00	100,00	0,00

**C. Beneficiarios y/o usuarios de la actividad**

BENEFICIARIOS O USUARIOS	NÚMERO PREVISTO	NÚMERO REALIZADO	IN-DETERMINADO
Personas físicas	15.000,00	13.646,00	
Personas jurídicas	0,00	0,00	

**D. Recursos económicos empleados por la actividad**

RECURSOS	IMPORTE PREVISTO	IMPORTE REALIZADO ESPECÍFICO EN LA ACTIVIDAD	IMPORTE REALIZADO COMÚN EN LA ACTIVIDAD	IMPORTE REALIZADO TOTAL EN LA ACTIVIDAD
<b>Gastos</b>				
Ayudas monetarias y otros gastos de gestión	-38.253,00	-26.660,90	0,00	-26.660,90
a) Ayudas monetarias	-38.253,00	-26.660,90	0,00	-26.660,90
b) Ayudas no monetarias	0,00	0,00	0,00	0,00
c) Gastos por colaboraciones y órganos de gobierno	0,00	0,00	0,00	0,00
Variación de existencias de productos terminados y en curso de fabricación	0,00	0,00	0,00	0,00
Aprovisionamientos	0,00	0,00	0,00	0,00

Fdo: El/La Secretario/a

VºBº El/La Presidente/a

Gastos de personal	-5.726,00	-2.294,29	0,00	-2.294,29
Otros gastos de la actividad	0,00	0,00	0,00	0,00
Amortización del inmovilizado	0,00	-2.797,00	0,00	-2.797,00
Deterioro y resultado por enajenación de inmovilizado	0,00	0,00	0,00	0,00
Otros resultados (Gastos)	0,00	0,00	0,00	0,00
Gastos financieros	0,00	0,00	0,00	0,00
Variaciones de valor razonable en instrumentos financieros	0,00	0,00	0,00	0,00
Diferencias de cambio	0,00	0,00	0,00	0,00
Deterioro y resultado por enajenaciones de instrumentos financieros	0,00	0,00	0,00	0,00
Impuesto sobre beneficios	0,00	0,00	0,00	0,00
<b>Total gastos</b>	<b>-43.979,00</b>	<b>-31.752,19</b>	<b>0,00</b>	<b>-31.752,19</b>
<b>Inversiones</b>				
Adquisiciones de inmovilizado (excepto Bienes del Patrimonio Histórico)	0,00	0,00	0,00	0,00
Adquisiciones Bienes del Patrimonio Histórico	0,00	0,00	0,00	0,00
Cancelación deuda no comercial	0,00	0,00	0,00	0,00
<b>Total inversiones</b>	<b>0,00</b>	<b>0,00</b>	<b>0,00</b>	<b>0,00</b>
<b>TOTAL RECURSOS EMPLEADOS</b>	<b>43.979,00</b>	<b>31.752,19</b>	<b>0,00</b>	<b>31.752,19</b>

**E. Objetivos e indicadores de la realización de la actividad**

OBJETIVO	INDICADOR	CANTIDAD PREVISTA	CANTIDAD REALIZADA
Colaborar en la difusión de arte y cultura de las Islas Baleares	Número de visitantes a las exposiciones de Palma, Felanitx e itinerantes	7.500,00	4.046,00
Colaborar en la difusión artístico-musical en Islas Baleares	Número de espectadores asistentes a los conciertos de Capella Mallorquina	7.500,00	9.600,00

Fdo: El/La Secretario/a

VºBº El/La Presidente/a

**A5. Proyectos productivos, de fomento de la agricultura y medioambientales. Pozos de agua**

Tipo:

Propia.

Sector:

Otros.

Función:

Otros.

Lugar de desarrollo de la actividad:

Illes Balears, Republica Democratica del Congo, Haití, Mali, Níger, Senegal, España, Uganda, Tanzania.

Descripción detallada de la actividad:

Proyecto de infraestructura agraria y apoyo a agricultores en los alrededores de la población de Dosso, a unos 100 km de la capital de Níger, Niamey con el fin de facilitarles un medio de vida a los habitantes de diez poblados que les permita el sustento familiar básico. Perforación de 46 pozos en Uganda y otros dos en Rep. D. Congo y Tanzania, respectivamente. Otros proyectos agrícolas y medioambientales con especial énfasis en las mujeres en Mali. Adquisición de 70 cabritos para la escolarización de niños en Haití. Desarrollo económico en la población de Padibe en Uganda. Construcciones varias de molino, granja y vallado en Haití, Uganda y Senegal. En Mallorca, desarrollo de un proyecto solidario de producción agrícola y ganadera para la distribución de alimentos frescos perecederos a personas realmente necesitadas de la Isla, facilitando una importante mejora de la dieta alimenticia.

**B. Recursos humanos empleados en la actividad**

TIPO DE PERSONAL	NÚMERO PREVISTO	NÚMERO REALIZADO	Nº HORAS/AÑO PREVISTO	Nº HORAS/AÑO REALIZADO
Personal asalariado	4,00	4,00	1.300,00	1.300,00
Personal con contrato de servicios	0,00	0,00	0,00	0,00
Personal voluntario	3,00	3,00	500,00	500,00

**C. Beneficiarios y/o usuarios de la actividad**


BENEFICIARIOS O USUARIOS	NÚMERO PREVISTO	NÚMERO REALIZADO	IN-DETERMINADO
Personas físicas	9.000,00	57.426,00	
Personas jurídicas	0,00	0,00	

**D. Recursos económicos empleados por la actividad**

RECURSOS	IMPORTE PREVISTO	IMPORTE REALIZADO ESPECÍFICO EN LA ACTIVIDAD	IMPORTE REALIZADO COMÚN EN LA ACTIVIDAD	IMPORTE REALIZADO TOTAL EN LA ACTIVIDAD
<b>Gastos</b>				
Ayudas monetarias y otros gastos de gestión	-657.382,00	-567.997,73	0,00	-567.997,73
a) Ayudas monetarias	-657.382,00	-567.997,73	0,00	-567.997,73
b) Ayudas no monetarias	0,00	0,00	0,00	0,00
c) Gastos por colaboraciones y órganos de gobierno	0,00	0,00	0,00	0,00

Fdo: El/La Secretario/a

VºBº El/La Presidente/a

Variación de existencias de productos terminados y en curso de fabricación	0,00	0,00	0,00	0,00
Aprovisionamientos	0,00	0,00	0,00	0,00
Gastos de personal	-56.133,00	-48.878,82	0,00	-48.878,82
Otros gastos de la actividad	0,00	0,00	0,00	0,00
Amortización del inmovilizado	0,00	-103.476,00	0,00	-103.476,00
Deterioro y resultado por enajenación de inmovilizado	0,00	0,00	0,00	0,00
Otros resultados (Gastos)	0,00	0,00	0,00	0,00
Gastos financieros	0,00	0,00	0,00	0,00
Variaciones de valor razonable en instrumentos financieros	0,00	0,00	0,00	0,00
Diferencias de cambio	0,00	0,00	0,00	0,00
Deterioro y resultado por enajenaciones de instrumentos financieros	0,00	0,00	0,00	0,00
Impuesto sobre beneficios	0,00	0,00	0,00	0,00
<b>Total gastos</b>	<b>-713.515,00</b>	<b>-720.352,55</b>	<b>0,00</b>	<b>-720.352,55</b>
<b>Inversiones</b>				
Adquisiciones de inmovilizado (excepto Bienes del Patrimonio Histórico)	0,00	0,00	0,00	0,00
Adquisiciones Bienes del Patrimonio Histórico	0,00	0,00	0,00	0,00
Cancelación deuda no comercial	0,00	0,00	0,00	0,00
<b>Total inversiones</b>	<b>0,00</b>	<b>0,00</b>	<b>0,00</b>	<b>0,00</b>
<b>TOTAL RECURSOS EMPLEADOS</b>	<b>713.515,00</b>	<b>720.352,55</b>	<b>0,00</b>	<b>720.352,55</b>

**E. Objetivos e indicadores de la realización de la actividad**

OBJETIVO	INDICADOR	CANTIDAD PREVISTA	CANTIDAD REALIZADA
Facilitar sustento de vida a familias especialmente vulnerables	Nº personas beneficiarias de programas agropecuarios	2.500,00	2.500,00
Facilitar productos frescos a entidades	Nº personas directas que reciben estos productos	2.500,00	6.500,00
Facilitar acceso a agua potable	Nº pozos de agua construidos	50,00	46,00

Fdo: El/La Secretario/a

VºBº El/La Presidente/a

**A6. Proyectos sociales en Mallorca**

Tipo:

Propia.

Sector:

Social.

Función:

Otros.

Lugar de desarrollo de la actividad:

Illes Balears, España.

**Descripción detallada de la actividad:**

Programa de financiación a más 36 entidades mallorquinas para la ejecución de proyectos sociales en la Isla destinados a distintos colectivos como los jóvenes, personas en situación de exclusión social, apoyo a distintos colectivos de discapacitados, enfermedades raras, actuaciones dirigidas a la inserción laboral de personas con serias dificultades, apoyo a inmigrantes, etc. Se trata de proyectos que quedan fuera de la línea de financiación de la administración local o autonómica, ayudando con ello a las entidades a poder desarrollar la totalidad de sus programas sociales.

**B. Recursos humanos empleados en la actividad**

TIPO DE PERSONAL	NÚMERO PREVISTO	NÚMERO REALIZADO	Nº HORAS/AÑO PREVISTO	Nº HORAS/AÑO REALIZADO
Personal asalariado	2,00	2,00	600,00	600,00
Personal con contrato de servicios	0,00	0,00	0,00	0,00
Personal voluntario	1,00	0,00	400,00	0,00

**C. Beneficiarios y/o usuarios de la actividad**

BENEFICIARIOS O USUARIOS	NÚMERO PREVISTO	NÚMERO REALIZADO	IN-DETERMINADO
Personas físicas	1.500,00	966,00	
Personas jurídicas	0,00	0,00	

**D. Recursos económicos empleados por la actividad**

RECURSOS	IMPORTE PREVISTO	IMPORTE REALIZADO ESPECÍFICO EN LA ACTIVIDAD	IMPORTE REALIZADO COMÚN EN LA ACTIVIDAD	IMPORTE REALIZADO TOTAL EN LA ACTIVIDAD
<b>Gastos</b>				
Ayudas monetarias y otros gastos de gestión	-320.031,00	-276.401,85	0,00	-276.401,85
a) Ayudas monetarias	-320.031,00	-276.401,85	0,00	-276.401,85
b) Ayudas no monetarias	0,00	0,00	0,00	0,00
c) Gastos por colaboraciones y órganos de gobierno	0,00	0,00	0,00	0,00
Variación de existencias de productos terminados y en curso de fabricación	0,00	0,00	0,00	0,00
Aprovisionamientos	0,00	0,00	0,00	0,00

Fdo: El/La Secretario/a

VºBº El/La Presidente/a

Gastos de personal	-11.000,00	-23.785,65	0,00	-23.785,65
Otros gastos de la actividad	0,00	0,00	0,00	0,00
Amortización del inmovilizado	0,00	-53.136,00	0,00	-53.136,00
Deterioro y resultado por enajenación de inmovilizado	0,00	0,00	0,00	0,00
Otros resultados (Gastos)	0,00	0,00	0,00	0,00
Gastos financieros	0,00	0,00	0,00	0,00
Variaciones de valor razonable en instrumentos financieros	0,00	0,00	0,00	0,00
Diferencias de cambio	0,00	0,00	0,00	0,00
Deterioro y resultado por enajenaciones de instrumentos financieros	0,00	0,00	0,00	0,00
Impuesto sobre beneficios	0,00	0,00	0,00	0,00
<b>Total gastos</b>	-331.031,00	-353.323,50	0,00	-353.323,50
<b>Inversiones</b>				
Adquisiciones de inmovilizado (excepto Bienes del Patrimonio Histórico)	0,00	0,00	0,00	0,00
Adquisiciones Bienes del Patrimonio Histórico	0,00	0,00	0,00	0,00
Cancelación deuda no comercial	0,00	0,00	0,00	0,00
<b>Total inversiones</b>	0,00	0,00	0,00	0,00
<b>TOTAL RECURSOS EMPLEADOS</b>	331.031,00	353.323,50	0,00	353.323,50

**E. Objetivos e indicadores de la realización de la actividad**

OBJETIVO	INDICADOR	CANTIDAD PREVISTA	CANTIDAD REALIZADA
Facilitar financiación a entidades sociales de Mallorca	Nº entidades seleccionadas	1.500,00	36,00

Fdo: El/La Secretario/a

VºBº El/La Presidente/a

**A7. Programa de Salud**

**Tipo:**  
Propia.

**Sector:**  
Sanitario.

**Función:**  
Cooperación.

**Lugar de desarrollo de la actividad:**  
Camerún, Republica Democratica del Congo, Etiopía, Guatemala, Honduras, Kenia, Madagascar, Ruanda, Uganda, Tanzania.

**Descripción detallada de la actividad:**  
Desarrollo de 17 proyectos para la dotación gratuita de medicinas, asistencia médica directa, ayuda a las intervenciones quirúrgicas en los países de origen, programas de formación especializada para los profesionales locales que permitan la sostenibilidad futura de las actividades, ayuda para el funcionamiento de diversos centros sanitarios, reforma y mejora de algún centro sanitario. Programa de salud integral en Honduras y Ruanda. Programas de nutrición en Etiopía, Kenia, y Madagascar. Campañas de vacunación en Kenia. Atención prenatal en el área de influencia del Centro Hospitalario de Monkole en R. D. Congo. Mejora de las infraestructuras del centro de salud Mother Angioletta y Programa de podoconiosis en Etiopía. Impresión de prótesis 3D en Senegal y atención a niños sordos y ciegos en Guatemala.

**B. Recursos humanos empleados en la actividad**

TIPO DE PERSONAL	NÚMERO PREVISTO	NÚMERO REALIZADO	Nº HORAS/AÑO PREVISTO	Nº HORAS/AÑO REALIZADO
Personal asalariado	1,00	1,00	200,00	200,00
Personal con contrato de servicios	0,00	0,00	0,00	0,00
Personal voluntario	2,00	2,00	600,00	600,00

**C. Beneficiarios y/o usuarios de la actividad**

BENEFICIARIOS O USUARIOS	NÚMERO PREVISTO	NÚMERO REALIZADO	IN-DETERMINADO
Personas físicas	32.895,00	34.610,00	
Personas jurídicas	0,00	0,00	

**D. Recursos económicos empleados por la actividad**

RECURSOS	IMPORTE PREVISTO	IMPORTE REALIZADO ESPECÍFICO EN LA ACTIVIDAD	IMPORTE REALIZADO COMÚN EN LA ACTIVIDAD	IMPORTE REALIZADO TOTAL EN LA ACTIVIDAD
<b>Gastos</b>				
Ayudas monetarias y otros gastos de gestión	-165.820,00	-200.705,31	0,00	-200.705,31
a) Ayudas monetarias	-165.820,00	-200.705,31	0,00	-200.705,31
b) Ayudas no monetarias	0,00	0,00	0,00	0,00
c) Gastos por colaboraciones y órganos de gobierno	0,00	0,00	0,00	0,00
Variación de existencias de productos terminados y en curso de fabricación	0,00	0,00	0,00	0,00

Fdo: El/La Secretario/a

VºBº El/La Presidente/a



Aprovisionamientos	0,00	0,00	0,00	0,00
Gastos de personal	-3.682,00	-17.271,62	0,00	-17.271,62
Otros gastos de la actividad	0,00	0,00	0,00	0,00
Amortización del inmovilizado	0,00	-39.152,00	0,00	-39.152,00
Deterioro y resultado por enajenación de inmovilizado	0,00	0,00	0,00	0,00
Otros resultados (Gastos)	0,00	0,00	0,00	0,00
Gastos financieros	0,00	0,00	0,00	0,00
Variaciones de valor razonable en instrumentos financieros	0,00	0,00	0,00	0,00
Diferencias de cambio	0,00	0,00	0,00	0,00
Deterioro y resultado por enajenaciones de instrumentos financieros	0,00	0,00	0,00	0,00
Impuesto sobre beneficios	0,00	0,00	0,00	0,00
<b>Total gastos</b>	-169.502,00	-257.128,93	0,00	-257.128,93
<b>Inversiones</b>				
Adquisiciones de inmovilizado (excepto Bienes del Patrimonio Histórico)	0,00	0,00	0,00	0,00
Adquisiciones Bienes del Patrimonio Histórico	0,00	0,00	0,00	0,00
Cancelación deuda no comercial	0,00	0,00	0,00	0,00
<b>Total inversiones</b>	0,00	0,00	0,00	0,00
<b>TOTAL RECURSOS EMPLEADOS</b>	169.502,00	257.128,93	0,00	257.128,93

**E. Objetivos e indicadores de la realización de la actividad**

OBJETIVO	INDICADOR	CANTIDAD PREVISTA	CANTIDAD REALIZADA
Facilitar asistencia sanitaria básica a pequeños centros de salud	Número de personas beneficiadas	15.000,00	34.610,00

Fdo: El/La Secretario/a

VºBº El/La Presidente/a

**A8. Proyecto Farmasol (Farmacias Solidarias y educación para la salud)****Tipo:**

Propia.

**Sector:**

Sanitario.

**Función:**

Cooperación.

**Lugar de desarrollo de la actividad:**

Illes Balears, República Centroafricana, Chad, Etiopía, Kenia, Sudán, Uganda, Tanzania.

**Descripción detallada de la actividad:**

Gestión, mantenimiento y mejora de los 27 proyectos puestos ya en funcionamiento en Etiopía, Chad, Kenia, Uganda, Rep. Centro Africana, Sudán del Sur y Tanzania del Programa Farmasol. Formación del personal local destinado a responsabilizarse de los centros abiertos. Formación en higiene y salud en las aldeas cercanas a los 27 centros.

**B. Recursos humanos empleados en la actividad**

TIPO DE PERSONAL	NÚMERO PREVISTO	NÚMERO REALIZADO	Nº HORAS/AÑO PREVISTO	Nº HORAS/AÑO REALIZADO
Personal asalariado	3,00	3,00	3.300,00	3.300,00
Personal con contrato de servicios	0,00	0,00	0,00	0,00
Personal voluntario	0,00	0,00	0,00	0,00

**C. Beneficiarios y/o usuarios de la actividad**

BENEFICIARIOS O USUARIOS	NÚMERO PREVISTO	NÚMERO REALIZADO	IN-DETERMINADO
Personas físicas	250.000,00	151.460,00	
Personas jurídicas	0,00	0,00	

**D. Recursos económicos empleados por la actividad**

RECURSOS	IMPORTE PREVISTO	IMPORTE REALIZADO ESPECÍFICO EN LA ACTIVIDAD	IMPORTE REALIZADO COMÚN EN LA ACTIVIDAD	IMPORTE REALIZADO TOTAL EN LA ACTIVIDAD
<b>Gastos</b>				
Ayudas monetarias y otros gastos de gestión	-475.421,00	-234.705,97	0,00	-234.705,97
a) Ayudas monetarias	-475.421,00	-234.705,97	0,00	-234.705,97
b) Ayudas no monetarias	0,00	0,00	0,00	0,00
c) Gastos por colaboraciones y órganos de gobierno	0,00	0,00	0,00	0,00
Variación de existencias de productos terminados y en curso de fabricación	0,00	0,00	0,00	0,00
Aprovisionamientos	0,00	0,00	0,00	0,00

Fdo: El/La Secretario/a

VºBº El/La Presidente/a

Gastos de personal	-52.522,00	-20.197,53	0,00	-20.197,53
Otros gastos de la actividad	0,00	0,00	0,00	0,00
Amortización del inmovilizado	0,00	-32.000,00	0,00	-32.000,00
Deterioro y resultado por enajenación de inmovilizado	0,00	0,00	0,00	0,00
Otros resultados (Gastos)	0,00	0,00	0,00	0,00
Gastos financieros	0,00	0,00	0,00	0,00
Variaciones de valor razonable en instrumentos financieros	0,00	0,00	0,00	0,00
Diferencias de cambio	0,00	0,00	0,00	0,00
Deterioro y resultado por enajenaciones de instrumentos financieros	0,00	0,00	0,00	0,00
Impuesto sobre beneficios	0,00	0,00	0,00	0,00
<b>Total gastos</b>	<b>-527.943,00</b>	<b>-286.903,50</b>	<b>0,00</b>	<b>-286.903,50</b>
<b>Inversiones</b>				
Adquisiciones de inmovilizado (excepto Bienes del Patrimonio Histórico)	0,00	0,00	0,00	0,00
Adquisiciones Bienes del Patrimonio Histórico	0,00	0,00	0,00	0,00
Cancelación deuda no comercial	0,00	0,00	0,00	0,00
<b>Total inversiones</b>	<b>0,00</b>	<b>0,00</b>	<b>0,00</b>	<b>0,00</b>
<b>TOTAL RECURSOS EMPLEADOS</b>	<b>527.943,00</b>	<b>286.903,50</b>	<b>0,00</b>	<b>286.903,50</b>

**E. Objetivos e indicadores de la realización de la actividad**

OBJETIVO	INDICADOR	CANTIDAD PREVISTA	CANTIDAD REALIZADA
Proporcionar medicación a personas	Personas beneficiadas por haberles entregado medicación	250.000,00	151.460,00

Fdo: El/La Secretario/a

VºBº El/La Presidente/a

**A9. Microcréditos****Tipo:**

Propia.

**Sector:**

Otros.

**Función:**

Otros.

**Lugar de desarrollo de la actividad:**

Nicaragua.

**Descripción detallada de la actividad:**

Concesión de pequeños créditos sin intereses en América Latina, en concreto en Guatemala y Nicaragua para el desarrollo de los siguientes proyectos:

Microcréditos para mujeres indígenas

Viviendas Juigalpa

Asfaltado Juigalpa

Productores de arroz

Ayudas para Pymes

Formación técnica industrial ebanistería

Microcréditos Agropecuarios Huracana ETA.

**B. Recursos humanos empleados en la actividad**

TIPO DE PERSONAL	NÚMERO PREVISTO	NÚMERO REALIZADO	Nº HORAS/AÑO PREVISTO	Nº HORAS/AÑO REALIZADO
Personal asalariado		1,00		100,00
Personal con contrato de servicios		0,00		0,00
Personal voluntario		0,00		0,00

**C. Beneficiarios y/o usuarios de la actividad**

BENEFICIARIOS O USUARIOS	NÚMERO PREVISTO	NÚMERO REALIZADO	IN-DETERMINADO
Personas físicas		6.210,00	
Personas jurídicas		0,00	

**D. Recursos económicos empleados por la actividad**

RECURSOS	IMPORTE PREVISTO	IMPORTE REALIZADO ESPECÍFICO EN LA ACTIVIDAD	IMPORTE REALIZADO COMÚN EN LA ACTIVIDAD	IMPORTE REALIZADO TOTAL EN LA ACTIVIDAD
<b>Gastos</b>				
Ayudas monetarias y otros gastos de gestión		-112.564,10	0,00	-112.564,10
a) Ayudas monetarias		-112.564,10	0,00	-112.564,10
b) Ayudas no monetarias		0,00	0,00	0,00

Fdo: El/La Secretario/a

VºBº El/La Presidente/a

c) Gastos por colaboraciones y órganos de gobierno		0,00	0,00	0,00
Variación de existencias de productos terminados y en curso de fabricación		0,00	0,00	0,00
Aprovisionamientos		0,00	0,00	0,00
Gastos de personal		-9.686,66	0,00	-9.686,66
Otros gastos de la actividad		0,00	0,00	0,00
Amortización del inmovilizado		-14.426,78	0,00	-14.426,78
Deterioro y resultado por enajenación de inmovilizado		0,00	0,00	0,00
Otros resultados (Gastos)		0,00	0,00	0,00
Gastos financieros		0,00	0,00	0,00
Variaciones de valor razonable en instrumentos financieros		0,00	0,00	0,00
Diferencias de cambio		0,00	0,00	0,00
Deterioro y resultado por enajenaciones de instrumentos financieros		0,00	0,00	0,00
Impuesto sobre beneficios		0,00	0,00	0,00
<b>Total gastos</b>		-136.677,54	0,00	-136.677,54
<b>Inversiones</b>				
Adquisiciones de inmovilizado (excepto Bienes del Patrimonio Histórico)		0,00	0,00	0,00
Adquisiciones Bienes del Patrimonio Histórico		0,00	0,00	0,00
Cancelación deuda no comercial		0,00	0,00	0,00
<b>Total inversiones</b>		0,00	0,00	0,00
<b>TOTAL RECURSOS EMPLEADOS</b>		136.677,54	0,00	136.677,54

#### E. Objetivos e indicadores de la realización de la actividad

OBJETIVO	INDICADOR	CANTIDAD PREVISTA	CANTIDAD REALIZADA
Concesión de pequeños créditos	Número de créditos		2,00

Fdo: El/La Secretario/a


 VºBº El/La Presidente/a

**2. RECURSOS ECONÓMICOS EMPLEADOS POR LA ENTIDAD**


RECURSOS	ACTIVIDAD N°1	ACTIVIDAD N°2	ACTIVIDAD N°3	ACTIVIDAD N°4
<b>Gastos</b>				
Ayudas monetarias y otros gastos de gestión	-108.572,94	-69.834,19	-38.983,30	-26.660,90
a) Ayudas monetarias	-108.572,94	-69.834,19	-38.983,30	-26.660,90
b) Ayudas no monetarias	0,00	0,00	0,00	0,00
c) Gastos por colaboraciones y órganos de gobierno	0,00	0,00	0,00	0,00
Variación de existencias de productos terminados y en curso de fabricación	0,00	0,00	0,00	0,00
Aprovisionamientos	0,00	0,00	0,00	0,00
Gastos de personal	-9.343,20	-6.009,55	-3.354,69	-2.294,29
Otros gastos de la actividad	0,00	0,00	0,00	0,00
Amortización del inmovilizado	-20.135,00	-7.550,00	-6.991,00	-2.797,00
Deterioro y resultado por enajenación de inmovilizado	0,00	0,00	0,00	0,00
Otros resultados (Gastos)	0,00	0,00	0,00	0,00
Gastos financieros	0,00	0,00	0,00	0,00
Variaciones de valor razonable en instrumentos financieros	0,00	0,00	0,00	0,00
Diferencias de cambio	0,00	0,00	0,00	0,00
Deterioro y resultado por enajenaciones de instrumentos financieros	0,00	0,00	0,00	0,00
Impuesto sobre beneficios	0,00	0,00	0,00	0,00
<b>Total gastos</b>	<b>-138.051,14</b>	<b>-83.393,74</b>	<b>-49.328,99</b>	<b>-31.752,19</b>
<b>Inversiones</b>				
Adquisiciones de inmovilizado (excepto Bienes del Patrimonio Histórico)	0,00	0,00	0,00	0,00
Adquisiciones Bienes del Patrimonio Histórico	0,00	0,00	0,00	0,00
Cancelación deuda no comercial	0,00	0,00	0,00	0,00
<b>Total inversiones</b>	<b>0,00</b>	<b>0,00</b>	<b>0,00</b>	<b>0,00</b>
<b>TOTAL RECURSOS EMPLEADOS</b>	<b>138.051,14</b>	<b>83.393,74</b>	<b>49.328,99</b>	<b>31.752,19</b>

RECURSOS	ACTIVIDAD N°5	ACTIVIDAD N°6	ACTIVIDAD N°7	ACTIVIDAD N°8
<b>Gastos</b>				
Ayudas monetarias y otros gastos de gestión	-567.997,73	-276.401,85	-200.705,31	-234.705,97
a) Ayudas monetarias	-567.997,73	-276.401,85	-200.705,31	-234.705,97
b) Ayudas no monetarias	0,00	0,00	0,00	0,00
c) Gastos por colaboraciones y órganos de gobierno	0,00	0,00	0,00	0,00

Fdo: El/La Secretario/a



VºBº El/La Presidente/a



Variación de existencias de productos terminados y en curso de fabricación	0,00	0,00	0,00	0,00
Aprovisionamientos	0,00	0,00	0,00	0,00
Gastos de personal	-48.878,82	-23.785,65	-17.271,62	-20.197,53
Otros gastos de la actividad	0,00	0,00	0,00	0,00
Amortización del inmovilizado	-103.476,00	-53.136,00	-39.152,00	-32.000,00
Deterioro y resultado por enajenación de inmovilizado	0,00	0,00	0,00	0,00
Otros resultados (Gastos)	0,00	0,00	0,00	0,00
Gastos financieros	0,00	0,00	0,00	0,00
Variaciones de valor razonable en instrumentos financieros	0,00	0,00	0,00	0,00
Diferencias de cambio	0,00	0,00	0,00	0,00
Deterioro y resultado por enajenaciones de instrumentos financieros	0,00	0,00	0,00	0,00
Impuesto sobre beneficios	0,00	0,00	0,00	0,00
<b>Total gastos</b>	<b>-720.352,55</b>	<b>-353.323,50</b>	<b>-257.128,93</b>	<b>-286.903,50</b>
<b>Inversiones</b>				
Adquisiciones de inmovilizado (excepto Bienes del Patrimonio Histórico)	0,00	0,00	0,00	0,00
Adquisiciones Bienes del Patrimonio Histórico	0,00	0,00	0,00	0,00
Cancelación deuda no comercial	0,00	0,00	0,00	0,00
<b>Total inversiones</b>	<b>0,00</b>	<b>0,00</b>	<b>0,00</b>	<b>0,00</b>
<b>TOTAL RECURSOS EMPLEADOS</b>	<b>720.352,55</b>	<b>353.323,50</b>	<b>257.128,93</b>	<b>286.903,50</b>

RECURSOS	ACTIVIDAD Nº9
<b>Gastos</b>	
Ayudas monetarias y otros gastos de gestión	-112.564,10
a) Ayudas monetarias	-112.564,10
b) Ayudas no monetarias	0,00
c) Gastos por colaboraciones y órganos de gobierno	0,00
Variación de existencias de productos terminados y en curso de fabricación	0,00
Aprovisionamientos	0,00
Gastos de personal	-9.686,66
Otros gastos de la actividad	0,00
Amortización del inmovilizado	-14.426,78
Deterioro y resultado por enajenación de inmovilizado	0,00
Otros resultados (Gastos)	0,00
Gastos financieros	0,00
Variaciones de valor razonable en instrumentos financieros	0,00

Fdo: El/La Secretario/a


VºBº El/La Presidente/a

Diferencias de cambio	0,00
Deterioro y resultado por enajenaciones de instrumentos financieros	0,00
Impuesto sobre beneficios	0,00
<b>Total gastos</b>	-136.677,54
<b>Inversiones</b>	
Adquisiciones de inmovilizado (excepto Bienes del Patrimonio Histórico)	0,00
Adquisiciones Bienes del Patrimonio Histórico	0,00
Cancelación deuda no comercial	0,00
<b>Total inversiones</b>	0,00
<b>TOTAL RECURSOS EMPLEADOS</b>	136.677,54

Fdo: El/La Secretario/a



VºBº El/La Presidente/a





RECURSOS	REALIZADO ACTIVIDADES	NO IMPUTADO A LAS ACTIVIDADES	TOTAL REALIZADO
<b>Gastos</b>			
Ayudas monetarias y otros gastos de gestión	-1.636.426,29	0,00	-1.636.426,29
a) Ayudas monetarias	-1.636.426,29	0,00	-1.636.426,29
b) Ayudas no monetarias	0,00	0,00	0,00
c) Gastos por colaboraciones y órganos de gobierno	0,00	0,00	0,00
Variación de existencias de productos terminados y en curso de fabricación	0,00	0,00	0,00
Aprovisionamientos	0,00	0,00	0,00
Gastos de personal	-140.822,01	-119.959,52	-260.781,53
Otros gastos de la actividad	0,00	-135.626,80	-135.626,80
Otros gastos de la actividad	0,00	-135.626,80	-135.626,80
Amortización del inmovilizado	-279.663,78	0,00	-279.663,78
Deterioro y resultado por enajenación de inmovilizado	0,00	0,00	0,00
Otros resultados (Gastos)	0,00	0,00	0,00
Gastos financieros	0,00	-139.752,73	-139.752,73
Variaciones de valor razonable en instrumentos financieros	0,00	-237.127,36	-237.127,36
Diferencias de cambio	0,00	-75.047,64	-75.047,64
Deterioro y resultado por enajenaciones de instrumentos financieros	0,00	0,00	0,00
Impuesto sobre beneficios	0,00	0,00	0,00
<b>Total gastos</b>	-2.056.912,08	-707.514,05	-2.764.426,13
<b>Inversiones</b>			
Adquisiciones de inmovilizado (excepto Bienes del Patrimonio Histórico)	0,00	0,00	0,00
Adquisiciones Bienes del Patrimonio Histórico	0,00	0,00	0,00
Cancelación deuda no comercial	0,00	0,00	0,00
<b>Total inversiones</b>	0,00	0,00	0,00
<b>TOTAL RECURSOS EMPLEADOS</b>	2.056.912,08	707.514,05	2.764.426,13

Fdo: El/La Secretario/a

VºBº El/La Presidente/a

**3. RECURSOS ECONÓMICOS OBTENIDOS POR LA ENTIDAD****Ingresos obtenidos por la entidad**

RECURSOS	PREVISTO	REALIZADO
Rentas y otros ingresos derivados del patrimonio	1.950.000,00	1.583.601,06
Ventas y prestaciones de servicios de las actividades propias	0,00	0,00
Ventas y otros ingresos de las actividades mercantiles	0,00	0,00
Subvenciones del sector público	0,00	0,00
Aportaciones privadas	500.000,00	688.338,54
Otros tipos de ingresos	150.555,00	84.002,47
<b>TOTAL INGRESOS OBTENIDOS</b>	<b>2.600.555,00</b>	<b>2.355.942,07</b>

**Otros recursos económicos obtenidos por la entidad**


OTROS RECURSOS	PREVISTO	REALIZADO
Deudas contraídas	0,00	0,00
Otras obligaciones financieras asumidas	0,00	0,00
<b>TOTAL OTROS RECURSOS OBTENIDOS</b>	<b>0,00</b>	<b>0,00</b>

**4. DESVIACIONES ENTRE PLAN DE ACTUACIÓN Y DATOS REALIZADOS**

- 1.- Desviación en el importe destinado al área de salud (se ha reducido la partida en aproximadamente 87.629 Euros) debido a la ampliación del presupuesto en el área de agricultura y microcréditos que no estaba previsto.
  - 2.- Desviación en el importe destinado al área de educación (se ha reducido la partida en aproximadamente 15.655 Euros) debido a la ampliación del presupuesto en el área de agricultura y microcréditos que no estaba previsto.
  - 3.- En la partida de agricultura y medio ambiente destacan un incremento de más de 12.000 € en los recursos destinados al proyecto Alisol y Agrosol en Mallorca, los cuales han ayudado a la mejora de la dieta a 6.655 personas con escasos recursos en Mallorca. Se han repartido casi 195.000 Kg de alimentos (carne, pescado, frutas y hortalizas) a 13 entidades benéficas de Mallorca, incrementando en más de un 10% los kilos previstos inicialmente.
  - 4.- Pequeña reducción del importe previsto para los proyectos sociales de Mallorca está motivada por el hecho que finalmente no se ha destinado todo el presupuesto previsto a todas las entidades por no cumplir finalmente con los criterios establecidos por la Fundación a la hora de presentación de los proyectos.
  - 5.- Pequeña desviación en la partida de cultura y arte de unos casi 6.000 Euros, debido principalmente a que se habían previsto partidas para otros proyectos que finalmente no se han realizado debido a la pandemia del COVID-19.
- En definitiva, las ayudas monetarias de 2020 superan los 1,6 millones de euros, casi 700.000 euros menos de lo que estaba previsto. Más de 170 proyectos en 25 países y con unos 270.194 beneficiarios.



Fdo: El/La Secretario/a



VºBº El/La Presidente/a

**NOTA 15B. APLICACIÓN DE ELEMENTOS PATRIMONIALES A FINES PROPIOS****Determinación de la base de cálculo y renta a destinar del ejercicio**

RECURSOS	IMPORTE
<b>Resultado contable</b>	-347.822,47
<b>Ajustes (+) del resultado contable</b>	
Dotaciones a la amortización y pérdidas por deterioro del inmovilizado afecto a las actividades propias	279.663,78
Gastos comunes y específicos al conjunto de actividades desarrolladas en cumplimiento de fines (excepto dotaciones y pérdidas por deterioro de inmovilizado)	1.777.248,30
Resultado contabilizado directamente en el patrimonio neto como consecuencia de cambios en criterios contables o la subsanación de errores	0,00
<b>Total ajustes (+)</b>	2.056.912,08
<b>Ajustes (-) del resultado contable</b>	
INGRESOS NO COMPUTABLES: Beneficio en venta de inmuebles en los que se realice la actividad propia y bienes y derechos considerados de dotación fundacional	0,00
Resultado contabilizado directamente en el patrimonio neto como consecuencia de cambios en criterios contables o la subsanación de errores	0,00
<b>Total ajustes (-)</b>	0,00
<b>DIFERENCIA: BASE DE CÁLCULO</b>	1.709.089,61
<b>Porcentaje</b>	70,00
<b>Renta a destinar</b>	1.196.362,73

**Recursos aplicados en el ejercicio a cumplimiento de fines**

RECURSOS	IMPORTE
Gastos act. propia devengados en el ejercicio (incluye gastos comunes a la act. propia)	1.777.248,30
Inversiones realizadas en la actividad propia en el ejercicio	0,00
<b>TOTAL RECURSOS DESTINADOS EN EL EJERCICIO</b>	1.777.248,30

**Gastos de administración**

	IMPORTE
Gastos comunes asignados a la administración del patrimonio	396.408,33
Gastos resarcibles a los patronos	0,00
<b>Total gastos administración devengados en el ejercicio</b>	396.408,33

Según los datos declarados por la fundación, el total de gastos de administración devengados en el ejercicio asciende a 396.408,33 €, dicho importe **no supera** los límites que se establecen en el artículo 33 del Reglamento de fundaciones de competencia estatal, aprobado por Real Decreto 1337/2005 de 11 de noviembre.




Fdo: El/La Secretario/a


VºBº El/La Presidente/a

**Grado de cumplimiento del destino de rentas e ingresos**  
 Determinación de cumplimiento del destino de rentas e ingresos.

EJERCICIO	EXCEDENTE DEL EJERCICIO	AJUSTES POSITIVOS	AJUSTES NEGATIVOS	BASE DE CALCULO	RENTA A DESTINAR	PORCENTAJE A DESTINAR	RECURSOS DESTINADOS A FINES
01/01/2016 - 31/12/2016	440.895,92	1.477.495,08	0,00	1.918.391,00	1.342.873,70	70,00	1.477.495,08
01/01/2017 - 31/12/2017	59.329,31	1.554.450,09	0,00	1.613.779,40	1.129.645,58	70,00	1.554.450,09
01/01/2018 - 31/12/2018	-361.245,60	2.181.288,84	0,00	1.820.043,24	1.274.030,27	70,00	2.181.288,84
01/01/2019 - 31/12/2019	302.906,22	1.926.205,30	0,00	2.229.111,52	1.560.378,06	70,00	1.926.205,30
01/01/2020 - 31/12/2020	-347.822,47	2.056.912,08	0,00	1.709.089,61	1.196.362,73	70,00	1.777.248,30

**Aplicación de los recursos derivados en cumplimiento de fines.**

EJERCICIO	N-4	N-3	N-2	N-1	N	TOTAL	IMPORTE PENDIENTE
01/01/2016 - 31/12/2016	1.477.495,08	0,00	0,00	0,00	0,00	1.477.495,08	0,00
01/01/2017 - 31/12/2017		1.554.450,09	0,00	0,00	0,00	1.554.450,09	0,00
01/01/2018 - 31/12/2018			2.181.288,84	0,00	0,00	2.181.288,84	0,00
01/01/2019 - 31/12/2019				1.926.205,30	0,00	1.926.205,30	0,00
01/01/2020 - 31/12/2020					1.777.248,30	1.777.248,30	0,00

Fdo: El/La Secretario/a

VºBº El/La Presidente/a

**Recursos aplicados en el ejercicio**

	FONDOS PROPIOS	SUBVEN- CIONES, DONACIONES Y LEGADOS	DEUDA	TOTAL
<b>1. Gastos en cumplimiento de fines</b>				1.777.248,30
<b>2. Inversiones en cumplimiento de fines</b>				0,00
a) Realizadas con fondos propios en el ejercicio	0,00			
b) Deudas canceladas en el ejercicio incurridas en ejercicios anteriores			0,00	
c) Imputación de subvenciones, donaciones y legados de capital procedentes de ejercicios anteriores		0,00		
<b>TOTAL (1+2)</b>				1.777.248,30

**Ajustes positivos del resultado contable**

**DOTACIÓN A LA AMORTIZACIÓN DE INMOVILIZADO AFECTO A ACTIVIDADES EN CUMPLIMIENTO DE FINES**

PARTIDA DE RESULTADOS	Nº CUENTA	DETALLE DEL ELEMENTO PATRIMONIAL AFECTADO A LA ACTIVIDAD EN CUMPLIMIENTO DE FINES	DOTACIÓN DEL EJERCICIO A LA AMORTIZACIÓN DEL ELEMENTO PATRIMONIAL	IMPORTE TOTAL AMORTIZADO DEL ELEMENTO PATRIMONIAL
10. Amortización del inmovilizado	682	Dotación a a la amortización de inmovilizado	279.663,78	0,00
		<b>TOTAL</b>	279.663,78	0,00

**GASTOS COMUNES Y ESPECÍFICOS AL CONJUNTO DE ACTIVIDADES DESARROLLADAS EN CUMPLIMIENTO DE FINES (excepto de amortizaciones y deterioro de inmovilizado)**

PARTIDA DE RESULTADOS	Nº CUENTA	DETALLE DEL GASTO	CRITERIO DE IMPUTACIÓN A LA ACTIVIDAD PROPIA	IMPORTE
6. Aprovisionamientos	6	Gastos comunes y específicos al conjunto	Gastos destinados a la realización de actividad	1.777.248,30
		<b>TOTAL</b>		1.777.248,30

**Ajustes negativos del resultado contable**


**Gastos de administración**

PARTIDA DE RESULTADOS	Nº CUENTA	DETALLE DEL GASTO	CRITERIO DE IMPUTACIÓN A LA FUNCIÓN DE ADMINISTRACIÓN DEL PATRIMONIO	IMPORTE
8. Gastos de personal	640	Gastos personal	Gastos personal de la Fundación	260.781,53

Fdo: El/La Secretario/a



VºBº El/La Presidente/a



9. Otros gastos de la actividad	6	Otros gastos de la actividad	Otros gastos de la actividad de la Fundación	135.626,80
		<b>TOTAL</b>		396.408,33

## NOTA 16. OPERACIONES CON PARTES VINCULADAS

La Fundación Sí ha mantenido operaciones con entidades vinculadas:

Activo

AGRUPACIÓN	EJERCICIO ACTUAL	EJERCICIO ANTERIOR
A) ACTIVO NO CORRIENTE. V. Inversiones en entidades del grupo y asociadas a largo plazo	348.000,00	348.000,00

1. Entidades con las que se ha realizado operaciones vinculadas

ENTIDAD	NIF	DOMICILIO	FORMA JURÍDICA	OPERACIONES CON PARTES VINCULADAS
Barcelo Corporación Empresarial SA	A07009830	Rover Motta 27	Sociedad anónima	VI) Otras partes vinculadas
Avoris Retail Division SL	B07012107	Pol.SOn Castello	Sociedad de responsabilidad limitada	VI) Otras partes vinculadas
Agrosol Mallorca sl	b57791550	Sant Jaume, 4	Sociedad de responsabilidad limitada	VI) Otras partes vinculadas

2. Operaciones

Nº	ENTIDAD		DETALLE				
1	Barcelo Corporacion Empresarial		Ingresos por préstamos concedidos a BCE				
2	Avoris Retail Division SL		Ingresos por alquiler de la sede de Viajes Barceló				
3	Agrosol Mallorca SL		Préstamo concedido a Agrosol Mallorca SL				
4	Agrosol Mallorca SL		Facturación con Agrosol por el proyecto Alisol				
5	Barcelo Corporación Empresarial		Principal del préstamo concedido a BCE				
Nº	CUANTIFICACIÓN	BENEFICIO O PÉRDIDA	SALDOS PENDIENTES	CORRECCIONES VALORATIVAS	GASTOS DEUDAS INCOBRABLES	SUELDOS, DIETAS Y REMUNERACIONES	ANTICIPOS Y CRÉDITOS CONCEDIDOS
1	397.681,58	0,00	0,00	0,00	0,00	0,00	0,00
2	137.219,61	0,00	0,00	0,00	0,00	0,00	0,00
3	0,00	0,00	48.825,00	0,00	0,00	0,00	0,00
4	171.506,59	0,00	0,00	0,00	0,00	0,00	0,00
5	0,00	0,00	13.038.766,53	0,00	0,00	0,00	0,00
	706.407,78	0,00	13.087.591,53	0,00	0,00	0,00	0,00

## NOTA 17. OTRA INFORMACIÓN

### 17.1. Cambios en el órgano de gobierno, dirección y representación

Durante el ejercicio al que corresponden las cuentas anuales, no se han producido cambios en el órgano de gobierno, dirección y

Fdo: El/La Secretario/a

VºBº El/La Presidente/a

representación.

### 17.2. Autorizaciones del Protectorado

No existen autorizaciones otorgadas por el Protectorado, o solicitadas y pendientes de contestación en el ejercicio.

### 17.3. Remuneraciones a miembros del Patronato

Los miembros del Patronato no han percibido ingresos en concepto de sueldos, dietas o remuneración por parte de la Fundación.

### 17.4. Anticipos y créditos a miembros del Patronato

Inexistencia de anticipos y créditos concedidos a miembros del Patronato.

### 17.5. Pensiones y de seguros de vida de miembros del Patronato

Inexistencia de obligaciones contraídas en materia de pensiones y de seguros de vida respecto de miembros antiguos y actuales del Patronato.

### 17.6. Personas empleadas

Número medio de personas empleadas:

6.

Número de personas con discapacidad mayor o igual al 33%:

0.

Empleados por categorías profesionales:

CATEGORÍA PROFESIONAL	Nº DE HOMBRES	Nº DE MUJERES	TOTAL
AUXILIAR ADMINISTRATIVO	1,00	1,00	2,00
DIRECTOR	1,00	0,00	1,00
OFICIAL ADMINISTRATIVO	0,00	3,00	3,00
<b>TOTAL</b>	2,00	4,00	6,00

### 17.7. Auditoría

Si se ha realizado auditoría:

6.494 euros.

### 17.8. Información sobre el grado de cumplimiento de los códigos de conducta relativos a las inversiones financieras temporales

Durante el año al que se refieren estas cuentas anuales se han mantenido inversiones financieras temporales o se han realizado operaciones sobre las mismas.

El Patronato de la Fundación presenta, adjunto a estas cuentas, un informe detallado sobre el grado de cumplimiento de los principios y recomendaciones contenidos en los Códigos de conducta aprobados por los Acuerdos del Consejo de la Comisión Nacional del Mercado de Valores y del Consejo de Gobierno del Banco de España sobre inversiones financieras temporales.

### 17.9. Información adicional o complementaria


Información adicional o complementaria sobre la que no se haya incorporado información en otra nota de la memoria y que se considere relevante o necesario incluir por la entidad:

Nota: Durante el 2021 y debido a la pandemia del COVID, se han tenido que renegociar los alquileres de inversiones inmobiliarias. Algunas vienen ya negociadas durante el 2020 y las otras se han producido en el año 2021. Se ven afectadas Getafe, Sindicato, Via Alemania, Poligono Son Castelló y Marqués del Palmer. El inquilino de Alexandre Jaume ha sido desahuciado el 19/2/2021 por lo que el local se encuentra vacío.

Fdo: El/La Secretario/a



VºBº El/La Presidente/a



### NOTA 18. PERIODO MEDIO DE PAGO A PROVEEDORES

La fundación no ha realizado operaciones con proveedores comerciales durante los dos últimos ejercicios económicos o considera que no está obligada a informar sobre el periodo medio de pago a proveedores ni sujeta a la Disposición adicional tercera «Deber de información» de la Ley 15/2010, de 5 de julio y Resolución de 29 de enero del ICAC y/o normativa complementaria.



---

Fdo: El/La Secretario/a



VºBº El/La Presidente/a



**INVENTARIO**

**Bienes y derechos**


Inmovilizado intangible

CÓDIGO	ELEMENTO	FECHA DE ADQUISICIÓN	VALOR CONTABLE TOTAL	OTRAS VALORACIONES REALIZADAS	DETERIOROS AMORTIZACIONES Y OTRAS PARTIDAS COMPENSATORIAS	CARGAS Y GRAVAMENOS QUE AFECTEN AL ELEMENTO	AFECTACIÓN
207	Derechos sobre activos cedidos en uso	01/01/1997	736,43	0,00	736,43		Fines
	<b>TOTAL</b>		736,43	0,00	736,43		


Inmovilizado material

CÓDIGO	ELEMENTO	FECHA DE ADQUISICIÓN	VALOR CONTABLE TOTAL	OTRAS VALORACIONES REALIZADAS	DETERIOROS AMORTIZACIONES Y OTRAS PARTIDAS COMPENSATORIAS	CARGAS Y GRAVAMENOS QUE AFECTEN AL ELEMENTO	AFECTACIÓN
210	Terrenos y bienes naturales	31/10/2013	169.254,49	0,00	0,00		Resto
211	Construcciones	01/01/1997	63.068,74	0,00	44.782,18		Resto
211	Construcciones	01/01/2013	64.341,53	0,00	9.656,51		Resto
211	Construcciones	01/01/1997	647.187,80	0,00	199.666,50		Resto
212	Instalaciones técnicas	01/01/1995	100.210,13	0,00	78.920,46		Resto
219	Otro inmovilizado material	01/01/1993	37.904,68	0,00	37.051,46		Resto
219	Otro inmovilizado material	01/01/1994	3.073,93	0,00	654,92		Resto
219	Otro inmovilizado material	01/01/2002	23.554,56	0,00	23.554,56		Resto
219	Otro inmovilizado material	01/01/1996	2.046.931,82	0,00	0,00		Resto
219	Otro inmovilizado material	01/01/1993	45.435,57	0,00	43.192,08		Resto

Fdo: El/La Secretario/a



VPº El/La Presidente/a




		<b>TOTAL</b>							
<b>Inversiones inmobiliarias</b>									
<b>CÓDIGO</b>	<b>ELEMENTO</b>	<b>FECHA DE ADQUISICIÓN</b>	<b>VALOR CONTABLE TOTAL</b>	<b>OTRAS VALORACIONES REALIZADAS</b>	<b>DETERIOROS AMORTIZACIONES Y OTRAS PARTIDAS COMPENSATORIAS</b>	<b>CARGAS Y GRAVAMENOS QUE AFECTEN AL ELEMENTO</b>	<b>AFECTACIÓN</b>		
220	Inversiones en terrenos y bienes naturales	28/12/2015	1.673.984,22	0,00	0,00		Fines		
221	Inversiones en construcciones	28/12/2015	1.386.401,26	0,00	138.602,31		Fines		
221	Inversiones en construcciones	01/01/1997	22.983,53	0,00	14.810,07		Fines		
221	Inversiones en construcciones	01/01/1997	1.039.558,62	0,00	669.839,65		Fines		
221	Inversiones en construcciones	02/08/2017	1.424.446,04	0,00	95.872,29	Hipoteca	Fines		
220	Inversiones en terrenos y bienes naturales	02/08/2017	2.666.400,00	0,00	0,00	Hipoteca	Fines		
220	Inversiones en terrenos y bienes naturales	10/04/2018	3.204.104,32	0,00	0,00	Hipoteca	Fines		
221	Inversiones en construcciones	10/04/2018	1.997.722,00	0,00	108.645,87	Hipoteca	Fines		
220	Inversiones en terrenos y bienes naturales	30/09/2019	1.167.879,00	0,00	0,00		Fines		
221	Inversiones en construcciones	30/09/2019	2.230.143,41	0,00	55.933,83		Fines		
220	Inversiones en terrenos y bienes naturales	10/04/2018	413.770,00	0,00	0,00		Fines		
221	Inversiones en construcciones	10/04/2018	286.230,00	0,00	15.621,10		Fines		
221	Inversiones en construcciones	11/02/2020	537.440,63	0,00	0,00		Fines		
220	Inversiones en terrenos y bienes naturales	11/02/2020	738.625,00	0,00	9.544,71		Fines		
<b>TOTAL</b>			<b>18.789.688,03</b>	<b>0,00</b>	<b>1.108.869,83</b>				

Fdo: E/La Secretaria/a



VºBº E/La President/a



Bienes del Patrimonio Histórico

CÓDIGO	ELEMENTO	FECHA DE ADQUISICIÓN	VALOR CONTABLE TOTAL	OTRAS VALORACIONES REALIZADAS	DETERIOROS AMORTIZACIONES Y OTRAS PARTIDAS COMPENSATORIAS	CARGAS Y GRAVAMENOS QUE AFECTEN AL ELEMENTO	AFECTACIÓN
240 Bienes inmuebles	Edificio sede Fundación en Palma	05/01/1994	3.707.821,53	0,00	1.240.941,26		Fines
	<b>TOTAL</b>		3.707.821,53	0,00	1.240.941,26		

Activos financieros a largo plazo

CÓDIGO	ELEMENTO	FECHA DE ADQUISICIÓN	VALOR CONTABLE TOTAL	OTRAS VALORACIONES REALIZADAS	DETERIOROS AMORTIZACIONES Y OTRAS PARTIDAS COMPENSATORIAS	CARGAS Y GRAVAMENOS QUE AFECTEN AL ELEMENTO	AFECTACIÓN
262 Créditos a largo plazo	Préstamos y otros créditos concedidos	11/03/2006	13.275.971,20	0,00	0,00		Fines
260 Inversiones financieras a largo plazo en instrumentos de patrimonio	Acciones y fondos de inversión	01/01/2002	1.729.258,26	0,00	0,00		Fines
	<b>TOTAL</b>		15.005.229,46	0,00	0,00		

Obligaciones

Por préstamos recibidos y otros conceptos

ELEMENTO	FECHA DE FORMALIZACIÓN	VALOR NOMINAL	VALOR DE REEMBOLSO	IMPORTE AMORTIZADOS O DEVUELTOS	INTERESES
Préstamo hipotecario (B. Sabadell)	02/08/2017	2.000.000,00	1.724.617,00	275.383,10	38.955,00
Préstamo hipotecario (B. March)	10/04/2018	4.500.000,00	3.982.277,00	517.723,86	98.141,00
<b>TOTAL</b>		6.500.000,00	5.706.894,00	793.106,96	137.096,00

LEYENDA: afectaciones.

Fdo: El/La Secretario/a

VºBº El/La Presidente/a

FUNDACIÓN 168EDU: BARCELÓ.

---


DOTACIÓN. Forma parte de la dotación fundacional.

FINES. Afectado al cumplimiento de fines.

RESTO. Resto de bienes y derechos.



Fdo: El/La Secretario/a



VºBº El/La Presidente/a

## ANEXO I AL DOCUMENTO QUE COMPLETA ALGUNOS PUNTOS

### NOTA 2

Las cuentas anuales se presentan en el formato abreviado (Balance Abreviado, Cuenta de Pérdidas y Ganancias y Memoria Abreviada). Determinada información comparativa se ha incluido en este ANEXO que acompaña a las presentes cuentas anuales

### NOTA 4

#### NOTA 4. Punto 2. Continuación

##### **Inmovilizado material**

	Años de vida útil estimada
Edificios y otras construcciones	50
Maquinaria industrial	8,3
Instalaciones	12,5
Útiles y herramientas	3
Vehículos	5
Mobiliario y equipos de oficina	10
Equipos de procesos informáticos	4

El epígrafe de Otro inmovilizado se corresponde con obras de arte las cuales no se amortizan por considerar que tienen vida útil indefinida

Se producirá una pérdida por deterioro del valor de un elemento del inmovilizado material cuando su valor contable supere a su importe recuperable, entendido como el mayor importe entre su valor razonable menos los costes de venta y su valor en uso.

### NOTA 4.7

#### 4.7.1 Criterios empleados para calificación y valoración de instrumentos financieros

##### **Activos Financieros**

Los activos financieros, a efectos de su valoración, se clasificarán en alguna de las siguientes categorías:

1. Activos financieros a coste amortizado.
2. Activos financieros mantenidos para negociar/activos a valor razonable con cambios en el excedente del ejercicio
3. Activos financieros a coste.

Fdo: El/La Secretario/a

VºBº El/La Presidente/a

## 2.1 Activos financieros a coste amortizado.

En esta categoría se clasificarán, salvo que sea aplicable lo dispuesto en el apartado 2.2 siguiente, los:

a) Créditos por operaciones comerciales: son aquellos activos financieros (clientes y deudores varios) que se originan en la venta de bienes y la prestación de servicios por operaciones de tráfico de la entidad, y

b) Otros activos financieros a coste amortizado: son aquellos activos financieros que no siendo instrumentos de patrimonio ni derivados, no tienen origen comercial y cuyos cobros son de cuantía determinada o determinable. Es decir, comprende a los créditos distintos del tráfico comercial, los valores representativos de deuda adquiridos, cotizados o no, los depósitos en entidades de crédito, anticipos y créditos al personal, las fianzas y depósitos constituidos, los dividendos a cobrar y los desembolsos exigidos sobre instrumentos de patrimonio.

### 2.1.1 Valoración inicial.

Los activos financieros incluidos en esta categoría se valorarán inicialmente por el coste, que equivaldrá al valor razonable de la contraprestación entregada más los costes de transacción que les sean directamente atribuibles; no obstante, estos últimos podrán registrarse en la cuenta de resultados en el momento de su reconocimiento inicial.

No obstante lo señalado en el párrafo anterior, los créditos por operaciones comerciales con vencimiento no superior a un año y que no tengan un tipo de interés contractual, así como los anticipos y créditos al personal, las fianzas, los dividendos a cobrar y los desembolsos exigidos sobre instrumentos de patrimonio, cuyo importe se espera recibir en el corto plazo, se podrán valorar por su valor nominal cuando el efecto de no actualizar los flujos de efectivo no sea significativo.

### 2.1.2 Valoración posterior.

Los activos financieros incluidos en esta categoría se valorarán por su coste amortizado. Los intereses devengados se contabilizarán en la cuenta de resultados, aplicando el método del tipo de interés efectivo.


No obstante lo anterior, los activos con vencimiento no superior a un año que, de acuerdo con lo dispuesto en el apartado anterior, se valoren inicialmente por su valor nominal, continuarán valorándose por dicho importe, salvo que se hubieran deteriorado.

### 2.1.3 Deterioro del valor.

Al menos al cierre del ejercicio, deberán efectuarse las correcciones valorativas necesarias siempre que exista evidencia objetiva de que el valor de un activo financiero o de un grupo de activos financieros con similares características de riesgo valorados colectivamente, se ha deteriorado como resultado de uno o más eventos que hayan ocurrido después de su reconocimiento inicial y que ocasionen una reducción o retraso en



Fdo: El/La Secretario/a



VºBº El/La Presidente/a

los flujos de efectivo estimados futuros, que pueden venir motivados por la insolvencia del deudor.

La pérdida por deterioro del valor de estos activos financieros será la diferencia entre su valor en libros y el valor actual de los flujos de efectivo futuros que se estima van a generar, descontados al tipo de interés efectivo calculado en el momento de su reconocimiento inicial. Para los activos financieros a tipo de interés variable, se empleará el tipo de interés efectivo que corresponda a la fecha de cierre de las cuentas anuales de acuerdo con las condiciones contractuales. En el cálculo de las pérdidas por deterioro de un grupo de activos financieros se podrán utilizar modelos basados en fórmulas o métodos estadísticos.

En su caso, como sustituto del valor actual de los flujos de efectivo futuros se utilizará el valor de cotización del activo, siempre que éste sea lo suficientemente fiable como para considerarlo representativo del valor que pudiera recuperar la entidad.

Las correcciones valorativas por deterioro, así como su reversión cuando el importe de dicha pérdida disminuyese por causas relacionadas con un evento posterior, se reconocerán como un gasto o un ingreso, respectivamente, en la cuenta de resultados. La reversión del deterioro tendrá como límite el valor en libros del crédito que estaría reconocido en la fecha de reversión si no se hubiese registrado el deterioro del valor.

2.2 Activos financieros mantenidos para negociar o activos a valor razonable con cambios en el excedente del ejercicio.

Se considera que un activo financiero (préstamo o crédito comercial o no, valor representativo de deuda, instrumento de patrimonio o derivado) se posee para negociar cuando:

a) Se origine o adquiera con el propósito de venderlo en el corto plazo (por ejemplo: valores representativos de deuda, cualquiera que sea su plazo de vencimiento, o instrumentos de patrimonio, cotizados, que se adquieren para venderlos en el corto plazo),  
o

b) Sea un instrumento financiero derivado, siempre que no sea un contrato de garantía financiera ni haya sido designado como instrumento de cobertura. A estos efectos:


No se podrá reclasificar ningún activo financiero incluido en las restantes categorías previstas en esta norma, a la categoría de mantenidos para negociar.

### 2.2.1 Valoración inicial.

Los activos financieros mantenidos para negociar se valorarán inicialmente por el coste, que equivaldrá al valor razonable de la contraprestación entregada. Los costes de transacción que les sean directamente atribuibles se reconocerán en la cuenta de resultados del ejercicio.



Fdo: El/La Secretario/a



VºBº El/La Presidente/a

Tratándose de instrumentos de patrimonio formará parte de la valoración inicial el importe de los derechos preferentes de suscripción y similares que, en su caso, se hubiesen adquirido.

#### 2.2.2 Valoración posterior.

Los activos financieros mantenidos para negociar se valorarán por su valor razonable, sin deducir los costes de transacción en que se pudiera incurrir en su enajenación. Los cambios que se produzcan en el valor razonable se imputarán en la cuenta de resultados del ejercicio.

#### 2.3 Activos financieros a coste.

En esta categoría se clasificarán las inversiones en el patrimonio de entidades del grupo, multigrupo y asociadas, tal como éstas se definen en la norma 10.<sup>a</sup> de elaboración de las cuentas anuales, y los demás instrumentos de patrimonio salvo que a estos últimos les sea aplicable lo dispuesto en el apartado 2.2 anterior.

##### 2.3.1 Valoración inicial.

Las inversiones en los instrumentos de patrimonio incluidas en esta categoría se valorarán inicialmente al coste, que equivaldrá al valor razonable de la contraprestación entregada más los costes de transacción que les sean directamente atribuibles, debiéndose aplicar

##### 2.3.2 Valoración posterior.

Las inversiones en instrumentos de patrimonio incluidos en esta categoría se valorarán por su coste, menos, en su caso, el importe acumulado de las correcciones valorativas por deterioro.

Cuando deba asignarse valor a estos activos por baja del balance u otro motivo, se aplicará el método del coste medio ponderado por grupos homogéneos, entendiéndose por éstos los valores que tienen iguales derechos.

En el caso de venta de derechos preferentes de suscripción y similares o segregación de los mismos para ejercitarlos, el importe del coste de los derechos disminuirá el valor contable de los respectivos activos. Dicho coste se determinará aplicando alguna fórmula valorativa de general aceptación.

##### 2.3.3 Deterioro del valor.

Al menos al cierre del ejercicio, deberán efectuarse las correcciones valorativas necesarias siempre que exista evidencia objetiva de que el valor en libros de una inversión no será recuperable.

El importe de la corrección valorativa será la diferencia entre su valor en libros y el importe recuperable, entendido éste como el mayor importe entre su valor razonable



menos los costes de venta y el valor actual de los flujos de efectivo futuros derivados de la inversión, calculados, bien mediante la estimación de los que se espera recibir como consecuencia del reparto de dividendos realizado por la entidad participada y de la enajenación o baja en cuentas de la inversión en la misma, bien mediante la estimación de su participación en los flujos de efectivo que se espera sean generados por la entidad participada, procedentes tanto de sus actividades ordinarias como de su enajenación o baja en cuentas.

Salvo mejor evidencia del importe recuperable de las inversiones en el patrimonio de entidades del grupo, multigrupo y asociadas, en la estimación del deterioro de esta clase de activos se tomará en consideración el patrimonio neto de la entidad participada corregido por las plusvalías tácitas existentes en la fecha de la valoración,

En las inversiones en el patrimonio de entidades que no sean del grupo, multigrupo o asociadas admitidas a cotización, como sustituto del valor actual de los flujos de efectivo futuros se utilizará el valor de cotización del activo, siempre que éste sea lo suficientemente fiable como para considerarlo representativo del valor que pudiera recuperar la entidad. Tratándose de inversiones no admitidas a cotización, se tomará en consideración el patrimonio neto de la entidad participada corregido por las plusvalías tácitas existentes en la fecha de la valoración,

Las correcciones valorativas por deterioro y, en su caso, su reversión, se registrarán como un gasto o un ingreso, respectivamente, en la cuenta de resultados. La reversión del deterioro tendrá como límite el valor en libros de la inversión que estaría reconocida en la fecha de reversión si no se hubiese registrado el deterioro del valor.

### 3. Intereses y dividendos recibidos de activos financieros.

Los intereses y dividendos de activos financieros devengados con posterioridad al momento de la adquisición se reconocerán como ingresos en la cuenta de resultados. Los intereses deben reconocerse utilizando el método del tipo de interés efectivo y los dividendos cuando se declare el derecho del socio a recibirlo.

A estos efectos, en la valoración inicial de los activos financieros se registrarán de forma independiente, atendiendo a su vencimiento, el importe de los intereses explícitos devengados y no vencidos en dicho momento así como el importe de los dividendos acordados por el órgano competente en el momento de la adquisición. A estos efectos, se entenderá por «intereses explícitos» aquellos que se obtienen de aplicar el tipo de interés contractual del instrumento financiero.

### **Pasivos Financieros**


Los pasivos financieros, a efectos de su valoración, se clasificarán en alguna de las siguientes categorías:

1. Pasivos financieros a coste amortizado.
2. Pasivos financieros mantenidos para negociar.

#### 2.1 Pasivos financieros a coste amortizado.



Fdo: El/La Secretario/a



VºBº El/La Presidente/a

En esta categoría se clasificarán, salvo que sea aplicable lo dispuesto en el apartado 2.2 siguiente, los:

a) Débitos por operaciones comerciales (proveedores y acreedores varios): son aquellos pasivos financieros que se originan en la compra de bienes y servicios por operaciones de tráfico de la entidad, y

b) Débitos por operaciones no comerciales: son aquellos pasivos financieros que, no siendo instrumentos derivados, no tienen origen comercial.

#### 2.1.1 Valoración inicial.

Los pasivos financieros incluidos en esta categoría se valorarán inicialmente por el coste, que equivaldrá al valor razonable de la contraprestación recibida ajustado por los costes de transacción que les sean directamente atribuibles; no obstante, estos últimos, así como las comisiones financieras que se carguen a la entidad cuando se originen las deudas con terceros, podrán registrarse en la cuenta de resultados en el momento de su reconocimiento inicial.

No obstante lo señalado en el párrafo anterior, los débitos por operaciones comerciales con vencimiento no superior a un año y que no tengan un tipo de interés contractual, así como las fianzas y los desembolsos exigidos por terceros sobre participaciones, cuyo importe se espera pagar en el corto plazo, se podrán valorar por su valor nominal, cuando el efecto de no actualizar los flujos de efectivo no sea significativo.

#### 2.1.2 Valoración posterior.

Los pasivos financieros incluidos en esta categoría se valorarán por su coste amortizado. Los intereses devengados se contabilizarán en la cuenta de resultados, aplicando el método del tipo de interés efectivo.

No obstante lo anterior, los débitos con vencimiento no superior a un año que, de acuerdo con lo dispuesto en el apartado anterior, se valoren inicialmente por su valor nominal, continuarán valorándose por dicho importe.

### **4.7.2 Criterios empleados para el registro de la baja de activos financieros y pasivos financieros.**

#### Baja de activos financieros.

La entidad dará de baja un activo financiero, o parte del mismo, cuando expiren los derechos derivados del mismo o se haya cedido su titularidad, siempre y cuando el cedente se haya desprendido de los riesgos y beneficios significativos inherentes a la propiedad del activo (tal como las ventas en firme de activos o las ventas de activos financieros con pacto de recompra por su valor razonable).

En las operaciones de cesión en las que de acuerdo con lo anterior no proceda dar de baja el activo financiero (como es el caso del descuento de efectos, del «factoring con recurso», de las ventas de activos financieros con pacto de recompra a un precio fijo o al precio de venta más un interés, de las cesiones de activos en las que la entidad cedente

Fdo: El/La Secretario/a

VºBº El/La Presidente/a

retiene el riesgo de crédito o la obligación de pagar intereses hasta que se cobre el principal al deudor), se registrará adicionalmente el pasivo financiero derivado de los importes recibidos.

#### Baja de pasivos financieros

La entidad dará de baja un pasivo financiero cuando la obligación se haya extinguido. También dará de baja los pasivos financieros propios que adquiriera, aunque sea con la intención de recolocarlos en el futuro.

Si se produjese un intercambio de instrumentos de deuda entre un prestamista y un prestatario, siempre que éstos tengan condiciones sustancialmente diferentes, se registrará la baja del pasivo financiero original y se reconocerá el nuevo pasivo financiero que surja. De la misma forma se registrará una modificación sustancial de las condiciones actuales de un pasivo financiero.

La diferencia entre el valor en libros del pasivo financiero o de la parte del mismo que se haya dado de baja y la contraprestación pagada, incluidos los costes de transacción atribuibles y en la que se recogerá asimismo cualquier activo cedido diferente del efectivo o pasivo asumido, se reconocerá en la cuenta de resultados del ejercicio en que tenga lugar.

En el caso de un intercambio de instrumentos de deuda que no tengan condiciones sustancialmente diferentes, el pasivo financiero original no se dará de baja del balance. El coste amortizado del pasivo financiero se determinará aplicando el tipo de interés efectivo, que será aquel que iguale el valor en libros del pasivo financiero en la fecha de modificación con los flujos de efectivo a pagar según las nuevas condiciones.

A estos efectos, las condiciones de los contratos se considerarán sustancialmente diferentes cuando el valor actual de los flujos de efectivo del nuevo pasivo financiero, incluyendo las comisiones netas cobradas o pagadas, sea diferente, al menos en un diez por ciento del valor actual de los flujos de efectivo remanentes del pasivo financiero original, actualizados ambos al tipo de interés efectivo de éste.

#### **4.7.3 Inversiones en entidades del grupo, multigrupo y asociadas**

Las inversiones en el patrimonio de empresas del grupo, multigrupo y asociadas se valorarán inicialmente al coste, que equivaldrá al valor razonable de la contraprestación entregada más los costes de transacción que les sean directamente atribuibles, debiéndose aplicar, en su caso, el criterio incluido en el apartado 2.1 contenido en la norma relativa a operaciones entre empresas del grupo.

Fdo: El/La Secretario/a

VºBº El/La Presidente/a

Al menos al cierre del ejercicio, deberán efectuarse las correcciones valorativas necesarias siempre que exista evidencia objetiva de que el valor en libros de una inversión no será recuperable.

El importe de la corrección valorativa será la diferencia entre su valor en libros y el importe recuperable, entendido éste como el mayor importe entre su valor razonable menos los costes de venta y el valor actual de los flujos de efectivo futuros derivados de la inversión, calculados, bien mediante la estimación de los que se espera recibir como consecuencia del reparto de dividendos realizado por la empresa participada y de la enajenación o baja en cuentas de la inversión en la misma, bien mediante la estimación de su participación en los flujos de efectivo que se espera sean generados por la empresa participada, procedentes tanto de sus actividades ordinarias como de su enajenación o baja en cuentas. Salvo mejor evidencia del importe recuperable de las inversiones, en la estimación del deterioro de esta clase de activos se tomará en consideración el patrimonio neto de la entidad participada corregido por las plusvalías tácitas existentes en la fecha de la valoración, que correspondan a elementos identificables en el balance de la participada.

## **NOTA 5**

### **NOTA 5. INMOVILIZADO MATERIAL, INTANGIBLE E INVERSIONES INMOBILIARIAS**

#### **Inmovilizado material : No generador de flujos de efectivo 2019**

	<b>MOVIMIENTOS DE LAS PARTIDAS</b>	<b>A) SALDO AL INICIO DEL EJERCICIO 2019</b>	<b>(-) Entradas</b>	<b>(-) Salidas</b>	<b>B) SALDO AL FINAL DEL EJERCICIO 2019</b>
220	Terrenos y bienes naturales (coste de rehabilitación)	169.254,49			169.254,49
221	Construcciones	758.243,82	11.004,25		769.248,07
222	Instalaciones técnicas	57.632,93	11.794,56		69.427,49
223	Maquinaria	28.997,67			28.997,67
226	Mobiliario	37.904,68			37.904,68
227	Equipos proceso información	45.435,57			45.435,57
228	Elementos de transporte	23.554,56			23.554,56
229 - 212	Otro inmovilizado material	1.808.980,18	204.897,00		2.013.877,18
	<b>TOTAL COSTE</b>	<b>2.930.003,90</b>	<b>227.695,81</b>	<b>0,00</b>	<b>3.157.699,71</b>
	<b>AMORTIZACIONES</b>	<b>A) SALDO AL INICIO DEL EJERCICIO 2019</b>	<b>(+) Entradas</b>	<b>(-) Salidas</b>	<b>B) SALDO AL FINAL DEL EJERCICIO 2019</b>
2821	Construcciones	-215.969,67	-19.059,33		-235.029,00
2822	Instalaciones técnicas	-47.935,32	-792,29		-48.727,61
2823	Maquinaria	-28.573,49	-153,62		-28.727,11
2826	Mobiliario	-36.769,53	-140,99		-36.910,52
2827	Equipos proceso información	-38.049,52	-2.908,77		-40.958,29
2828	Elementos de transporte	-23.554,56			-23.554,56
2829 - 2812	Otro inmovilizado material	-1.391,35			-1.391,35
	<b>TOTAL AMORTIZACION</b>	<b>-392.243,44</b>	<b>-23.055,00</b>	<b>0,00</b>	<b>-415.298,44</b>
	<b>VALOR NETO CONTABLE</b>	<b>2.537.760,46</b>	<b>204.640,81</b>		<b>2.742.401,27</b>

El epígrafe de otro inmovilizado se corresponde con obras de arte las cuales no se amortizan por considerar que tienen vida útil indefinida



Fdo: El/La Secretario/a



VºBº El/La Presidente/a

## Inversiones inmobiliarias

	MOVIMIENTOS DE LAS PARTIDAS	A) SALDO AL INICIO DEL EJERCICIO 2018	(+) Entradas	Transferencia o trasposos	(-) Salidas	B) SALDO AL FINAL DEL EJERCICIO 2018
2310	Terrenos y bienes naturales (coste de rehabilitación)	8.981.004,22	1.167.879,00	-29.700,00	-993.045,69	9.126.137,53
2311	Construcciones	6.739.769,16	2.233.062,15	29.700,00	-619.152,51	8.383.378,80
	<b>TOTAL COSTE</b>	<b>15.720.773,38</b>	<b>3.400.941,15</b>	<b>0,00</b>	<b>-1.612.198,20</b>	<b>17.509.516,33</b>
	AMORTIZACIONES	A) SALDO AL INICIO DEL EJERCICIO 2015	Dotaciones		Reducciones	B) SALDO AL FINAL DEL EJERCICIO 2015
2831	Construcciones	-819.806,63	-132.838,58		14.259,78	-938.385,43
	<b>TOTAL AMORTIZACION</b>	<b>-819.806,63</b>	<b>-132.838,58</b>	<b>0,00</b>	<b>14.259,78</b>	<b>-938.385,43</b>
	<b>VALOR NETO CONTABLE</b>	<b>14.900.966,75</b>	<b>3.268.102,57</b>			<b>16.571.130,90</b>

## NOTA 6

### Bienes de patrimonio histórico

En 2019 los datos eran los siguientes :

DESCRIPCIÓN DEL BIEN	Saldo al 1 de Enero 2019	(+) Entradas	(-) Salidas	Saldo al 31 de Diciembre 2019
Edificio sede de la Fundación - Casa del Marqués de Reguer-Rullán en Palma de Mallorca	3.707.821,53			3.707.821,53
<b>Total</b>	<b>3.707.821,53</b>	<b>0,00</b>		<b>3.707.821,53</b>

### 2. Amortizaciones.

	Saldo al 1 de Enero 2019	(+) Entradas	(-) Salidas	Saldo al 31 de Diciembre 2019
Edificio sede de la Fundación - Casa del Marqués de Reguer-Rullán en Palma de Mallorca	-1.068.419,80	-86.260,73		-1.154.680,53
<b>Total</b>	<b>-1.068.419,80</b>	<b>-86.260,73</b>		<b>-1.154.680,53</b>

Fdo: El/La Secretario/a

VºBº El/La Presidente/a

## NOTA 8. PASIVOS FINANCIEROS CONTINUACIÓN.

El saldo a 31/12/2020 del préstamo de Banca March asciende a 3.990.049,20

El saldo a 31/12/2020 del préstamo del B. Sabadell asciende a 1.724.616,90

La deuda bancaria con vencimiento en los años que se relacionan es la siguiente :

2021	273.437,60
2022	279.895,85
2023	286.506,85
2024	293.274,28
2025	300.201,80
Resto	4.281.349,72

**5.714.666,10**

## NOTA 10

Beneficiarios y Acreedores.

Acreedores

DESCRIPCION	Saldo inicial	Aumentos	Disminuciones	Saldo final
Entidades del grupo y asociadas				
Otras procedencias				
<b>Total beneficiarios</b>	<b>0,00</b>	<b>0,00</b>	<b>0,00</b>	<b>0,00</b>
Entidades asociadas	0,00	0,00	0,00	0,00
Entidades del grupo	0,00	0,00	0,00	0,00
Otras procedencias	293.613,37	175.552,94		469.166,31
<b>Total</b>	<b>293.613,37</b>	<b>175.552,94</b>	<b>0,00</b>	<b>469.166,31</b>

## NOTA 11

DENOMINACION DE LA CUENTA	SALDO INICIAL	ENTRADAS	SALIDAS	SALDO FINAL
10 Dotación Fundacional	22.021.116,67	1.239.511,08	0,00	23.260.627,75
100 Dotación Fundacional	22.021.116,67	1.239.511,08		23.260.627,75
103 Dotación Fundacional no exigida	0,00	0,00	0,00	0,00
104 Fundadores por aportaciones no dinerarias pendientes	0,00	0,00	0,00	0,00
111 Reservas Estatutarias	0,00	0,00	0,00	0,00
113 Reservas Voluntarias	3.632.236,94		-361.245,60	3.270.991,34
114 Reservas Especiales	0,00	0,00	0,00	0,00
115 Reservas por pérdidas y ganancias actuariales y otros ajustes	0,00	0,00	0,00	0,00
120 Remanente	0,00	0,00	0,00	0,00
121 Excedentes negativos de ejercicios anteriores	0,00	0,00	0,00	0,00
129 Excedente del Ejercicio	-361.245,60	302.906,22	361.245,60	302.906,22
<b>TOTAL</b>	<b>25.292.108,01</b>	<b>1.542.417,30</b>	<b>0,00</b>	<b>26.834.525,31</b>

Fdo: El/La Secretario/a

VºBº El/La Presidente/a

## NOTA 12

Ejercicio 2020 Euros	Cuenta de pérdidas y ganancias			Ingresos y gastos directamente imputados al patrimonio neto		
	Aumentos	Disminuciones	Total	Aumentos	Disminuciones	Total
Ingresos y gastos del ejercicio antes de impuestos			(347.822)			
Régimen fiscal entidades sin fines lucrativos (Ley 49/2002)	347.822		347.822			
<b>Base imponible (resultado fiscal)</b>						

Ejercicio 2019 Euros	Cuenta de pérdidas y ganancias			Ingresos y gastos directamente imputados al patrimonio neto		
	Aumentos	Disminuciones	Total	Aumentos	Disminuciones	Total
Ingresos y gastos del ejercicio antes de impuestos			302.906			
Régimen fiscal entidades sin fines lucrativos (Ley 49/2002)		302.906	(302.906)			
<b>Base imponible (resultado fiscal)</b>						


## NOTA 13

### NOTA 13.3. GASTOS DE PERSONAL - Información Ejercicio 2019


GASTOS DE PERSONAL	IMPORTE
( 640 ) Sueldos y salarios	-229.631,91
( 641 ) Indemnizaciones	-161.271,44
( 642 ) Seguridad Social a cargo de la entidad	-56.041,94
<b>TOTAL</b>	<b>-446.945,29</b>

### NOTA 13.5. OTROS GASTOS DE LA ACTIVIDAD - Información Ejercicio 2019

Subgrupo / Cuenta / Subcuenta	Importe 2019
622 Reparaciones y conservación.	12.304,57
623 Servicios de profesionales independientes	5.932,36
625 Primas de seguros	12.797,94
627 Publicidad, propaganda y relaciones públicas	9.474,75
628 Suministros	16.039,86
629 Otros servicios	34.069,47
63 Tributos	58.236,26
<b>TOTAL</b>	<b>148.855,21</b>



Fdo: El/La Secretario/a



VºBº El/La Presidente/a

## **NOTA 14**

### 1. Análisis de los movimientos de las partidas Movimientos del Balance

NUMERO DE CUENTA	SALDO INICIAL	AUMENTOS	DISMINUCION	SALDO FINAL
132 Otras Subvenciones, Donaciones y Legados	7.856.168,77	35.316,55		7.891.485,32
<b>TOTAL</b>	<b>7.856.168,77</b>	<b>35.316,55</b>	<b>0,00</b>	<b>7.891.485,32</b>

NUMERO DE CUENTA	IMPUTACION
740 Subvenciones , Donaciones y Legados a la actividad	926.574,33
746 Donaciones y Legados de capital transferidos al excedente del ejercicio	130.555,09
<b>TOTAL</b>	<b>1.057.129,42</b>

### 2. Características de las Subvenciones, Donaciones y Legados recibidos

FINALIDAD Y / O ELEMENTO ADQUIRIDO	CUENTA	TIPO	ENTIDAD CONCEDENTE
Aportación dineraria para las actividades	72600001	Particulares	Personas Físicas
Aportación dineraria para las actividades	7451	Particulares	Personas Físicas

FINALIDAD Y / O ELEMENTO ADQUIRIDO	AÑO DE CONCESION	PERIODO DE APLICACIÓN	IMPOERTE CONCEDIDO	IMPUTADO EN EJERCICIOS ANTERIORES	IMPUTADO EN EJERCICIO ACTUAL	TOTAL IMPUTADO A RESULTADOS
Aportación dineraria para las actividades	2019	2019	926.574,33	0,00	926.574,33	926.574,33
Aportación dineraria para las actividades	2019	2019	130.555,09	0,00	130.555,09	130.555,09
<b>TOTAL</b>			<b>1.057.129,42</b>	<b>0,00</b>	<b>1.057.129,42</b>	<b>1.057.129,42</b>

## **NOTA 17.OTRA INFORMACIÓN**

El importe de las remuneraciones devengadas en el ejercicio 2020 por el personal de alta dirección son los siguientes:

Bruto anual personal de alta dirección: 77.750,00 Euros

## **NOTAS HECHOS POSTERIORES**

Durante el 2021 y debido a la pandemia del COVID, se han tenido que renegociar los alquileres de inversiones inmobiliarias. Algunas vienen ya negociadas durante el 2020 y las otras se han producido en el año 2021. Se ven afectadas Getafe, Sindicato, Via Alemania, Polígono Son Castelló y Marqués del Palmer. El inquilino de Alexandre Jaume ha sido desahuciado el 19/2/2021 por lo que el local se encuentra vacío.

En cualquier caso dada la actividad y situación financiera de la Fundación, los posibles efectos derivados de la pandemia del Covid19 no afectarán a la aplicación del principio de empresa en funcionamiento.



Fdo: El/La Secretario/a



VºBº El/La Presidente/a



ANEXO 2 DETALLE AYUDAS MONETARIAS 2020 a 31 de Diciembre 2020

Nº Actividad	Área actividad	Zona	País	Socio local	Proyecto	Euros	BENEF. PROY.	CONV.
1	EDUCACION BECAS	AMERICA LATINA	REP. DOMINICANA	Socio local	Proyecto			
1	EDUCACION BECAS	AMERICA LATINA	REP. DOMINICANA	Hermanas Dominicancas	Becas Santa Catalina 2019 - 2020	5.643,08		
1	EDUCACION BECAS	AFRICA	AFRICA LATINA	Hermanas Dominicancas	Becas Santa Catalina 2020 - 2021	4.948,91		
1	EDUCACION BECAS	AMERICA LATINA	GUATEMALA	Asociación Museke	Becas Jóvenes 2019 - 2020	7.694,53	68	1
1	EDUCACION BECAS	AFRICA	COSTA DE MARFIL	ONG Vitamundi	Becas Mujeres Bolonó 2019 - 2020	8.016,36	70	1
1	EDUCACION BECAS	AFRICA	COSTA DE MARFIL	ONG Le Carmel	Becas Educativas Gonzagueville 2019 - 2020	8.780,86	164	1
1	EDUCACION BECAS	AFRICA	BURUNDI	ONG Le Carmel	Becas Educativas Gonzagueville 2020 - 2021	4.099,05		
1	EDUCACION BECAS	AFRICA	BURUNDI	ONG Le Carmel	Becas Educativas Makehuko 2019 - 2020	8.599,11	192	1
1	EDUCACION BECAS	AMERICA LATINA	REP. DOMINICANA	ONG Le Carmel	Becas Educativas Makehuko 2020 - 2021	3.355,14		
1	EDUCACION BECAS	AMERICA LATINA	REP. DOMINICANA	Escuela Hoteleira Sermiá Indesco	Becas Educativas Serranía 2019 - 2020	1.744,07	101	1
1	EDUCACION BECAS	AFRICA	BURKINA FASO	ONG Le Carmel	Becas Escuela Serranía 2020 - 2021	1.744,07	2	1
1	EDUCACION BECAS	AFRICA	BURKINA FASO	ONG Le Carmel	Becas Le Carmel Dédougou 2019/2020	12.708,39		
1	EDUCACION BECAS	AFRICA	ETIOPIA	Combini Sisters	Becas Le Carmel Dédougou 2020/2021	11.346,79	202	1
1	EDUCACION BECAS	AFRICA	KENIA	Hermanas Marantías	Becas Escuela New Dawn	28.393,73	417	1
2	EDUCACION APOYO	AFRICA	GHANA	Oafica	Becas niñas Kalkor	1.498,85	6	1
2	EDUCACION APOYO	AFRICA	GHANA	Oafica	Defensa niños vulnerables 2019 - 2020	108.572,94	1.222	9
2	EDUCACION APOYO	AFRICA	TANZANIA	Domini sisters	Educación y nutrición Kaaten	18.783,20	230	1
2	EDUCACION APOYO	AFRICA	CAMERUN	CBIDO	Escuela Formación Profesional	19.830,64	800	1
2	EDUCACION APOYO	AFRICA	CAMERUN	COREDA	Mobiliario Escuela Formación 2020 - 2021	18.976,73	70	1
2	EDUCACION APOYO	AFRICA	CAMERUN	Pureza de María	Equipación orfanato pigmeas 2020 - 2021	6.716,99	360	1
3	EDUCACION INFRAESTRUCTURAS	AFRICA	KENIA	Asociación Calor y Café	Construcción guardería Karengekumkat	69.834,19	1.505	5
3	EDUCACION INFRAESTRUCTURAS	AFRICA	UGANDA	Inmaculate	Construcción muro 2019 - 2020	26.614,68	250	1
3	EDUCACION INFRAESTRUCTURAS	AFRICA	TANZANIA	CBIDO	Construcción escuela discapacitados	3.924,81	700	1
4	ARTE Y CULTURA	ESPAÑA	ESPAÑA	Gestión directa	Gastos sede fundación Felanitx	38.983,30	1.100	3
4	ARTE Y CULTURA	ESPAÑA	ESPAÑA	Gestión directa	Exposición GH y Amigos 2019	5.302,53		
4	ARTE Y CULTURA	ESPAÑA	ESPAÑA	Gestión directa	Exposición GH y Amigos 2019	15,00	3.364	
4	ARTE Y CULTURA	ESPAÑA	ESPAÑA	Gestión directa	Capella Malloquina	10.400,00	9.600	
4	ARTE Y CULTURA	ESPAÑA	ESPAÑA	Gestión directa	Episodios Navidad 2019	971,00	551	
4	ARTE Y CULTURA	ESPAÑA	ESPAÑA	Gestión directa	Exposición Miguel Agustín Villalonga	1.114,44	90	
4	ARTE Y CULTURA	ESPAÑA	ESPAÑA	Gestión directa	Exposición Sorolla 2019	114,00		
4	ARTE Y CULTURA	ESPAÑA	ESPAÑA	Gestión directa	2º encuentro orquestal juvenil 2019	21,82	40	
4	ARTE Y CULTURA	ESPAÑA	ESPAÑA	Gestión directa	Kiran Rossello 2020	8.500,00		
4	ARTE Y CULTURA	ESPAÑA	ESPAÑA	Gestión directa	Exposición Mujeres Africanas	222,11		
5	AGRICULTURA Y MEDIO AMBIENTE	AFRICA	UGANDA	Gestión directa	Subtotal Arte y Cultura	26.660,90	13.646	3
5	AGRICULTURA Y MEDIO AMBIENTE	AFRICA	NIGER	Gestión directa	46 pozos agua	306.953,29	43.580	46
5	AGRICULTURA Y MEDIO AMBIENTE	AFRICA	TANZANIA	Comemund	PAYMA Konemund	20.000,00	1.100	1
5	AGRICULTURA Y MEDIO AMBIENTE	AFRICA	ESPAÑA	CBIDO	Adquisición locales y pozo agua	27.459,32	30	1
5	AGRICULTURA Y MEDIO AMBIENTE	AFRICA	UGANDA	Sisters of Mary Immaculate	ALISOL	187.537,25	6.655	1
5	AGRICULTURA Y MEDIO AMBIENTE	AFRICA	HAITI	UCAD	Desarrollo Económico Padibbe	2.624,33	1.500	1
5	AGRICULTURA Y MEDIO AMBIENTE	AFRICA	UGANDA	MUPENZI-PETTIT DETAILS	Construcción molino 2019 - 2020	7.455,69	3.000	1
5	AGRICULTURA Y MEDIO AMBIENTE	AFRICA	SENEGAL	Fundación Guiné	Granja Educación Mupenzi Children	11.397,00	150	1
					Construcción vallado 2020	4.570,85	40	1
					Subtotal Agricultura y medio ambiente	567.997,73	56.055	53
								11

6	PROYECTOS SOCIALES MALLORCA	ESPAÑA	Gestión Artemis	Gestión convocatoria proyectos sociales Mallorca 2020	7.500,00	0	0
6	PROYECTOS SOCIALES MALLORCA	ESPAÑA	Pastoral Penitenciaria	Salidas programadas 202	9.176,44	20	1
6	PROYECTOS SOCIALES MALLORCA	ESPAÑA	Asimio	Servicio terapéutico TEA 2020	9.882,36	70	1
6	PROYECTOS SOCIALES MALLORCA	ESPAÑA	Aula Cultural	Compartimentación en la reforma 2020	4.235,30	20	1
6	PROYECTOS SOCIALES MALLORCA	ESPAÑA	Animicia	Beas para centro de día 2020	10.000,00	20	1
6	PROYECTOS SOCIALES MALLORCA	ESPAÑA	Pere Tarres	Serendipia 2020	6.705,88	10	1
6	PROYECTOS SOCIALES MALLORCA	ESPAÑA	Tutelar Dema	Actividades de verano para niños en exclusión 2020	7.764,70	40	1
6	PROYECTOS SOCIALES MALLORCA	ESPAÑA	Coordinadora Bal. Pers. disc.	Atención tutelad. 2020	5.000,00	30	1
6	PROYECTOS SOCIALES MALLORCA	ESPAÑA	Mallorca Intègra	Servicio de fisioterapia e informática para personas con discapacidades físicas e intelectuales	8.000,00	20	1
6	PROYECTOS SOCIALES MALLORCA	ESPAÑA	Aitba	Programa Ily 2020	5.051,74	15	1
6	PROYECTOS SOCIALES MALLORCA	ESPAÑA	Zaqueo	Atención psicológica familias y usuarios 2020	2.823,53	40	1
6	PROYECTOS SOCIALES MALLORCA	ESPAÑA	Aldem	Material comedor social 2020	8.267,38	30	1
6	PROYECTOS SOCIALES MALLORCA	ESPAÑA	Es Refugi	Apoyo en el entorno domiciliario 2020	6.705,88	15	1
6	PROYECTOS SOCIALES MALLORCA	ESPAÑA	Espiral	Programa de inserción laboral 2020	8.823,52	30	1
6	PROYECTOS SOCIALES MALLORCA	ESPAÑA	Ires	Inserción laboral jóvenes en riesgo 2020	11.647,02	20	1
6	PROYECTOS SOCIALES MALLORCA	ESPAÑA	Ela Balaetes	Casal en familia 2020	8.117,64	20	1
6	PROYECTOS SOCIALES MALLORCA	ESPAÑA	JOIB	Sistema de comunicación ELA 2020	6.549,26	6	1
6	PROYECTOS SOCIALES MALLORCA	ESPAÑA	NAUM	Resonancias de talento 2020	10.000,00	30	1
6	PROYECTOS SOCIALES MALLORCA	ESPAÑA	Fundación Nemo	Atención psicosocial a familias 2020	10.588,24	30	1
6	PROYECTOS SOCIALES MALLORCA	ESPAÑA	Asociació pa l'mel	Atención familias con terapias cc discapacidad 2020	5.000,00	30	1
6	PROYECTOS SOCIALES MALLORCA	ESPAÑA	Fundació Patronat Obrer	Fent lligams 2020	10.235,30	25	1
6	PROYECTOS SOCIALES MALLORCA	ESPAÑA	Fundación Down i Mes	Inserción laboral jóvenes en riesgo 2020	5.000,00	20	1
6	PROYECTOS SOCIALES MALLORCA	ESPAÑA	Proyecto ABFO	Desarrollando talentos 2020	6.352,94	20	1
6	PROYECTOS SOCIALES MALLORCA	ESPAÑA	Educatdown	Programa de atención directa 2020	6.705,88	20	1
6	PROYECTOS SOCIALES MALLORCA	ESPAÑA	Sonissa Médica	Sesiones de prevención de abuso sexual en institutos 2020	8.000,00	20	1
6	PROYECTOS SOCIALES MALLORCA	ESPAÑA	Telefóno Esperanza	Sesiones de teatro para la salud mental 2020	5.000,00	20	1
6	PROYECTOS SOCIALES MALLORCA	ESPAÑA	Proyecto Sitep	Intervención rehabilitadora 2020	10.235,30	20	1
6	PROYECTOS SOCIALES MALLORCA	ESPAÑA	Fundación Deixalles	Programa de atención hospital Som Espases 2020	9.529,42	40	1
6	PROYECTOS SOCIALES MALLORCA	ESPAÑA	Asociació AMES	Programas de formación 2020	6.000,00	60	1
6	PROYECTOS SOCIALES MALLORCA	ESPAÑA	Handysport	Talleres para personas con Sida 2020	7.210,00	20	1
6	PROYECTOS SOCIALES MALLORCA	ESPAÑA	Caritas	Centre de prevenció de residus inclúsio social de Manacor 2020	8.823,52	20	1
6	PROYECTOS SOCIALES MALLORCA	ESPAÑA	Grupo Grec	Treball amb suport a joves estuèlats 2020	9.882,36	20	1
6	PROYECTOS SOCIALES MALLORCA	ESPAÑA	Alecer	Actividades para discapacidad 2020	5.000,00	30	1
6	PROYECTOS SOCIALES MALLORCA	ESPAÑA	Aspanob	Mantenimiento comedor social de Inca 2020	10.941,18	50	1
7	SALUD	AMERICA LATINA	Campechelo	Refuerzo escolar para jóvenes tr-elados 2020	5.000,00	15	1
7	SALUD	AFRICA	Misioneras Combonianas	Atención psicológica a familias y usuarios 2020	5.647,06	40	1
7	SALUD	AFRICA	Gestión directa	Escuela de verano 2020	5.000,00	30	1
7	SALUD	AFRICA	Fundación Agua de Coco	<b>Subtotal proyectos sociales Mallorca</b>	<b>276.401,85</b>	<b>966</b>	<b>36</b>
7	SALUD	AFRICA	CC'READ	Hermanos salesianos	12.611,59	2.167	1
7	SALUD	AFRICA	Sisters of Mary Immaculate	Vacunación Amakuriat	14.263,98	10.771	1
7	SALUD	AFRICA	Bethany Sisters	Kampala Audiology Speech	17.961,76	1	1
7	SALUD	AFRICA	Misioneras de los sagrados corazones	Centro Nutrición 2019 - 2020	9.154,30	120	1
7	SALUD	AFRICA	Misioneras de los sagrados corazones	Ayuda Mujeres y niños Desplz. 2019 - 2020	3.161,87	250	1
7	SALUD	AFRICA	Misioneras de los sagrados corazones	Mejora infraestructura centro de salud Mother Angioletta	10.585,74	9.000	1
7	SALUD	AFRICA	Misioneras de los sagrados corazones	Podocoinosis Lekka	11.960,55	1.950	2
7	SALUD	AFRICA	Misioneras de los sagrados corazones	Nutrición Rukara 2020 - 2021	16.627,18	1.127	1
7	SALUD	AFRICA	Misioneras de los sagrados corazones	Contratación médico Rukara 2020 - 2021	10.347,69	2.000	1
7	SALUD	AFRICA	Misioneras de los sagrados corazones	Seguro Mutuelle Rukara 2020 - 2021	9.194,56	3.200	1
7	SALUD	AFRICA	Misioneras de los sagrados corazones	Profesis 3D 2020 - 2021	16.381,13	200	1
7	SALUD	AFRICA	Misioneras de los sagrados corazones	Educación niños con discapacidad auditiva y visual 2020 - 2021	14.275,34	1.424	1
7	SALUD	AFRICA	Misioneras de los sagrados corazones	100 arañas piloto Pannoja	11.831,46	700	1
7	SALUD	AFRICA	Misioneras de los sagrados corazones	Asesor y cocinas Metekel	17.466,48	600	1
7	SALUD	AFRICA	Misioneras de los sagrados corazones	Proyecto Nutrición Turkana	24.594,47	500	1
7	SALUD	AFRICA	Hermanas Marianitas	Seguro	327,21	0	0
7	SALUD	AFRICA	Gestión y control proyectos en Africa	<b>Subtotal Área Salud</b>	<b>200.705,31</b>	<b>34.010</b>	<b>15</b>

8	SALUD FARMASOL	AFRICA	ETIOPIA	Bethany Sisters	Farmasol Gimbi ( Mescha)	13,720.82	2,000	1	1
8	SALUD FARMASOL	AFRICA	ETIOPIA	Misioneras Eucaristicas de Jesus infante y Niueira	Farmasol Chiri 2019	16,287.48	23,000	1	2
8	SALUD FARMASOL	AFRICA	ETIOPIA	Bethany Sisters	Farmasol Nekemte	14,925.28	7,100	1	1
8	SALUD FARMASOL	AFRICA	UGANDA	Sisters of Mary Immaculate	Farmasol Padibe	6,657.95	2,916	1	1
8	SALUD FARMASOL	AFRICA	ETIOPIA	Sisters of the Destitute	Farmasol Podoconosis Babiche	9,864.40	5,000	1	1
8	SALUD FARMASOL	AFRICA	ETIOPIA	Misioneros de la Caridad	Farmasol Addis Abbeba	5,196.13	800	1	1
8	SALUD FARMASOL	AFRICA	UGANDA	Sisters of Mary Immaculate	Farmasol Mary queen of peace	10,481.94	250	1	2
8	SALUD FARMASOL	AFRICA	UGANDA	Sisters of Holy Family Bourdeaux	Farmasol Kabale	4,820.74	2,400	1	1
8	SALUD FARMASOL	AFRICA	UGANDA	Sisters of Mary Immaculate	Farmasol Gulu	5,677.72	2,200	1	1
8	SALUD FARMASOL	AFRICA	UGANDA	Access Uganda	Farmasol Butare	12,962.54	3,427	1	2
8	SALUD FARMASOL	AFRICA	UGANDA	Sisters of lady of God	Farmasol Butare	3,132.83	400	1	1
8	SALUD FARMASOL	AFRICA	UGANDA	Sisters of Mary Immaculate	Farmasol Omoro	5,192.17	2,633	1	1
8	SALUD FARMASOL	AFRICA	KENIA	Hermanas Marianitas	Farmasol Clinica Móvil Kaikor	5,733.94	370	1	1
8	SALUD FARMASOL	AFRICA	ETIOPIA	Iglesia de Gambella	Farmasol Gambella	10,701.03	4,000	1	1
8	SALUD FARMASOL	AFRICA	ETIOPIA	Maids of the poor	Farmasol Harowato	8,203.95	17,493	1	2
8	SALUD FARMASOL	AFRICA	ETIOPIA	Comboni Sisters	Farmasol Harowato	4,350.48	7,000	1	1
8	SALUD FARMASOL	AFRICA	KENIA	Domini sisters	Farmasol Kaalen	19,886.08	19,000	1	2
8	SALUD FARMASOL	AFRICA	ETIOPIA	Bethany Brothers	Farmasol Sire	9,736.27	1,600	1	2
8	SALUD FARMASOL	AFRICA	ETIOPIA	MCCPA	Farmasol Sire	9,065.70	1,800	1	1
8	SALUD FARMASOL	AFRICA	TANZANIA	CBDO	Farmasol Angar Gutten	5,022.91	10,200	1	1
8	SALUD FARMASOL	AFRICA	UGANDA	Sisters of Mary Immaculate	Farmasol Tanzania	13,202.48	1,800	1	1
8	SALUD FARMASOL	AFRICA	SUDAN DEL SUR	MC SPA	Farmasol Karungu	4,770.95	3,600	1	1
8	SALUD FARMASOL	AFRICA	ETIOPIA	Bethany sisters	Farmasol Sudan del Sur	6,141.15	10,500	1	1
8	SALUD FARMASOL	AFRICA	ETIOPIA	Comboni sisters	Farmasol Zizenho	8,548.47	1,180	1	1
8	SALUD FARMASOL	AFRICA	ETIOPIA	Comboni sisters	Farmasol Mandura	11,019.24	5,200	1	1
8	SALUD FARMASOL	AFRICA	KENIA	Comboni sisters	Farmasol Amakurial	9,403.32	10,771	1	1
9	MICROCRÉDITOS	AMERICA LATINA	NICARAGUA	AFODENIC	Subtotal Área Farmasol	234,705.97	146,660	26	32
9	MICROCRÉDITOS	AMERICA LATINA	NICARAGUA	AFODENIC	Formacion técnica industrial ebanisteria	74,647.26	80	1	1
					Microcréditos Agropecuarios Huracana.ETA	37,916.84	150	1	1
					Subtotal Área Microcréditos	112,564.10	230	2	1
					<b>SUBTOTAL 1</b>	<b>1,636,426.29</b>	<b>255,394</b>	<b>152</b>	<b>126</b>



## Informe anual relativo al cumplimiento de los códigos de conducta sobre inversiones financieras temporales del ejercicio económico 01/01/2020 - 31/12/2020

El presente informe se realiza de acuerdo con la obligación que tienen los órganos de gobierno de las entidades sin ánimo de lucro de informar sobre el grado de cumplimiento de los principios y recomendaciones establecidos en los Códigos de conducta sobre inversiones financieras temporales, según establecen los Acuerdos de la Comisión Nacional del Mercado de Valores y del Banco de España, en desarrollo de la Disposición Adicional 5ª del Texto Refundido de la Ley del Mercado de Valores aprobado por Real Decreto Legislativo 4/2015, de 23 de octubre.

Durante el ejercicio 01/01/2020 - 31/12/2020 la Fundación BARCELÓ (NIF G07455868) ha realizado las inversiones financieras temporales y se ha organizado para realizarlas de la forma que se indica a continuación:

### SOBRE LOS MEDIOS Y ORGANIZACIÓN DE LA FUNDACIÓN

- Se han establecido sistemas para la selección y gestión de las inversiones en instrumentos financieros, que son adecuados y proporcionados al volumen y naturaleza de las inversiones realizadas o previstas.
- Se cuenta con medios humanos y materiales adecuados y proporcionados al volumen y naturaleza de las inversiones realizadas o previstas.
- Las personas de la entidad que deciden sobre las inversiones cuentan con conocimientos técnicos y experiencia suficientes o se sirven de asesoramiento profesional apropiado.
- La Fundación se ha servido de asesoramiento externo que ofrece suficientes garantías de competencia profesional y de independencia y que no se ve afectado por conflictos de intereses.
- Se ha constituido un Comité de Inversiones integrado por tres o más miembros, dos de los cuales al menos cuentan con conocimientos técnicos y experiencia suficientes. Este Comité se ha reunido, como mínimo, cuatro veces durante el año.
- Se cuenta con una función de control interno para comprobar el cumplimiento de la política de inversiones y asegurar que se cuenta en todo momento con un sistema adecuado de registro y documentación de las operaciones y de custodia de las inversiones. Dicha función tiene suficiente autoridad e independencia y se desarrolla por personal con conocimientos adecuados o ha sido delegada en entidades especializada.

### Explicación y/o aclaración sobre los medios y organización que utiliza la entidad para realizar las inversiones financieras y, especialmente, sobre los que se separan de los Principios y recomendaciones de los Códigos de conducta:

- Se han diversificado riesgos, y al objeto de preservar la liquidez de las inversiones, se han efectuado las inversiones temporales en valores o instrumentos financieros negociados en mercados secundarios oficiales.
- No se han realizado operaciones que respondan un uso meramente especulativo de los recursos financieros, en especial la venta de valores tomados en préstamo al efecto, las operaciones intradías y las operaciones en mercados de futuros y opciones.

### SOBRE LA SELECCIÓN DE LAS INVERSIONES

- Se ha definido una política de inversión ajustada a los objetivos fundacionales que especifica los objetivos y riesgos de las inversiones, indicando el tipo de activos, la concentración de riesgos, el plazo de las inversiones, la diversificación geográfica y cualquier otra variable (medioambiental, social, etc.) que se ha considerado relevante.
- Se ha valorado la seguridad, liquidez y rentabilidad de las distintas posibilidades de inversión, vigilando el equilibrio entre estos tres objetivos, atendiendo a las condiciones del mercado en el momento de la contratación.
- En las inversiones realizadas se han considerado los principios de coherencia, liquidez, diversificación y preservación del capital.

EL/LA SECRETARIO/A  
Jose Lorenzo Mulet Sans



Palma de Mallorca, a 22 de Febrero  
de 2021

Vº Bº EL/LA PRESIDENTE/A  
Maria Antonia Barcelo Vadell

